

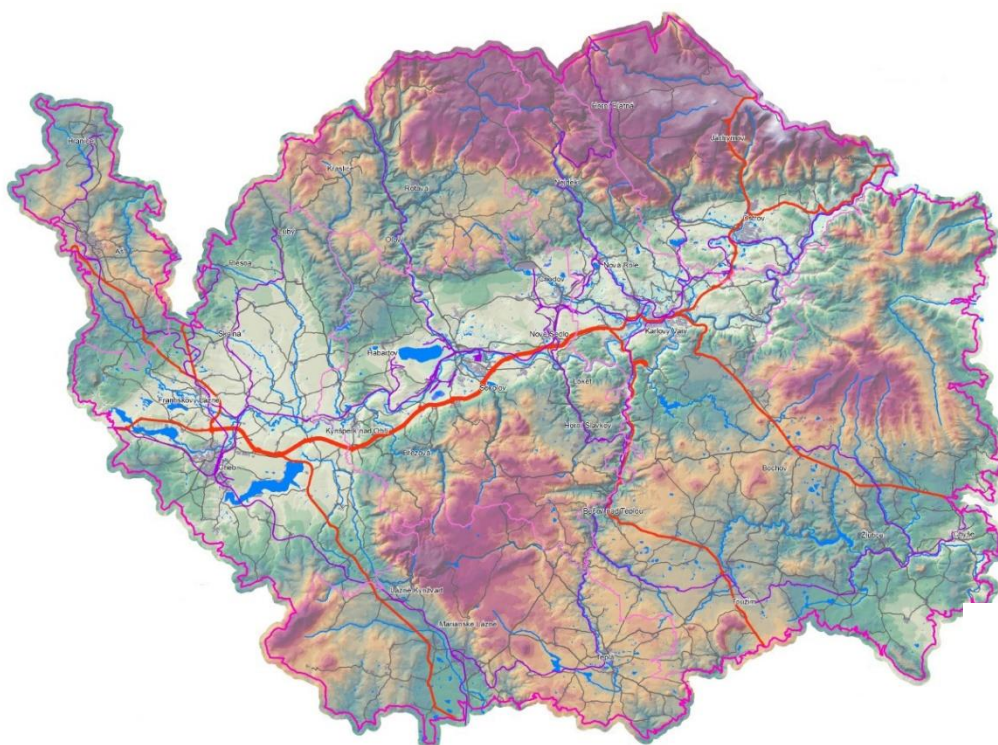


EVROPSKÁ UNIE
Fond soudržnosti
Operační program Technická pomoc



MINISTERSTVO
PRO MÍSTNÍ
ROZVOJ ČR

Analýza využití finančních prostředků z fondů EU



Karlovarský kraj
2022

Schváleno RSK KK dne 06.03.2023



Obsah

1	Úvod.....	3
1.1	Metodika.....	3
2	Tematické rozložení finančních prostředků z ESIF.....	4
2.1	Na úrovni specifických cílů	4
2.2	Významné projekty na území Karlovarského kraje	9
2.2.1	Investiční projekty.....	9
2.2.2	Neinvestiční projekty	11
2.2.3	Zajímavé projekty	15
3	Analýza územního rozložení alokací z ESIF v rámci kraje.....	18
3.1	Mapy územního rozložení alokací z ESIF v Karlovarském kraji.....	19
4	Čerpání finančních prostředků v Karlovarském kraji v letech 2018-2022	21
5	Porovnání s ostatními kraji ČR.....	23
6	Závěr	24
7	Seznam zkratk	25
8	Přílohy.....	26



1 Úvod

Pro programové období 2014+ a i ty následující byla zřízena platforma Regionálních a Národních stálých konferencí, která má za cíl propojit jednotlivé subjekty z území formou partnerství. Činnost Regionálních stálých konferencí (RSK) je zajištěna prostřednictvím sekretariátů RSK. Jedním z klíčových úkolů RSK je analýza tematického a územního využití finančních prostředků z Evropských strukturálních a investičních fondů (ESIF) včetně jejich územního rozložení.

Tato zpráva je zaměřena na využití finančních prostředků z fondů EU za rok 2022.

1.1 Metodika

Pro vyhodnocení využití finančních prostředků z fondů EU byla použita data získaná z informačního systému MS 2014+, který agreguje data z jednotlivých operačních programů. Data byla vygenerována z výstupní sestavy ke dni 1. 1. 2023. Analýzu zpracovává sekretariát Regionální stálé konference. Pro zpracování jsou sekretariátu poskytnuty výstupní sestavy Ministerstvem pro místní rozvoj, odborem regionální politiky.

Základem pro analýzu je členění dle jednotlivých stavů projektů, které jsou známy z výstupní sestavy MS2014+. Projekty jsou na základě této sestavy rozčleněny do tří oblastí: projekty podané, projekty schválené a projekty realizované a ukončené. V případě projektů, jejichž místo realizace spadá do více krajů, je v daném kraji připočtena poměrná část způsobilých výdajů.

1. **Podané projekty** – analýza projektů dle sloupce data podání bez zohlednění stavů jednotlivých projektů.
2. **Schválené projekty** – zahrnuty projekty, jejichž fyzická ani finanční realizace prozatím nezačala¹. Jedná se o projekty ve stavu schválené (sloupec PP30 ve výstupní sestavě) v roce 2022.
3. **Realizované a ukončené projekty** – projekty ve fyzické či finanční realizaci a ukončené projekty; data ze sestavy filtrována dle kladných stavů PP36-PP39 v realizaci a ve stavech PP40 – PP43 ve výstupní sestavě pro ukončené projekty do roku 2022, roky přechodu do těchto stavů jsou v daném sloupci.

Základní rozčlenění dle typů realizace projektu se dále využívá k analyzování tematického rozložení finančních prostředků z ESIF a územního rozložení prostředků z ESIF v rámci kraje. První část analýzy je proto zaměřena na tematické čerpání finančních prostředků dle Operačních programů a jejich specifických cílů.

Ve druhé části Analýzy jsou představeny výsledky čerpání dle územního rozložení alokací z ESIF. V tomto případě se pracuje s místem realizace daného projektu. U projektů, které se realizují na více obcích, je celková alokace rozpočítaná dle počtu míst realizace. V mapě nejsou

¹ Dle stavu MS 2014+, nemusí odpovídat např. reálnému průběhu stavby apod.



uvedeny projekty, jejichž místo realizace je uvedeno pouze na úrovni vyššího územního celku, nicméně tyto projekty jsou započítány do celkové alokace v tabulkové části.

Podrobnější tabulky jsou přiloženy k Analýze. V těchto přílohách jsou projekty vyhodnoceny dle data registrace (sloupec datum registrace ve výstupní sestavě MS2014+), dle data podání (sloupec datum podání ve výstupní sestavě MS2014+), schválené projekty (dle stavu PP30 ve výstupní sestavě MS2014+), realizované projekty – ve fyzické či finanční realizaci (dle stavu PP36-PP39 ve výstupní sestavě MS2014+) a ukončené projekty (dle stavu PP40-PP43 ve výstupní sestavě MS2014+) v roce 2022.

2 Tematické rozložení finančních prostředků z ESIF

V této kapitole bude vyhodnoceno čerpání na úrovni operačních programů dle jednotlivých specifických cílů. Ve vyhodnocení jsou odděleně uvedena data za integrované nástroje. Těmi jsou v Karlovarském kraji Integrovaný plán rozvoje území (IPRÚ), který v novém programovém období 2021-2027 přechází na Integrované teritoriální investice (ITI) a Komunitně vedený místní rozvoj (CLLD). V roce 2022 došlo k předložení projektů prostřednictvím integrovaných nástrojů a probíhá též jejich realizace.

Ve druhé části budou podrobněji uvedeny významné projekty realizované na území Karlovarského kraje.

2.1 Na úrovni specifických cílů

Pro účely provedení analýzy čerpání dle specifických cílů jednotlivých operačních programů byly na základě dat z výstupní sestavy zpracovány tabulky za jednotlivé operační programy vždy v členění na podané projekty, schválené projekty a realizované projekty. U realizovaných projektů jsou brány projekty ve fyzické či finanční realizaci a ukončené projekty do roku 2022 v rámci programového období 2014-2020.

Graf č. 1 znázorňuje čerpání dle jednotlivých operačních programů. Celkového finančního objemu dosahujeme u *Podaných projektů* 716 mil. Kč, u *Schválených projektů* 1,8 mld. Kč a u *Realizovaných projektů* je to více jak 6 mld. Kč.

Nejvyšší objem podaných žádostí za rok 2022 vykazuje Integrovaný regionální operační program, s částkou 454 083 623 Kč. Následuje Operační program Životní prostředí s alokací převyšující 167 mil. Kč a Operační program Podnikání a inovace s alokací 56 mil. Kč. Ve zbylých operačních programech nepřesahovala celková finanční částka podaných projektů 25 mil. Kč.

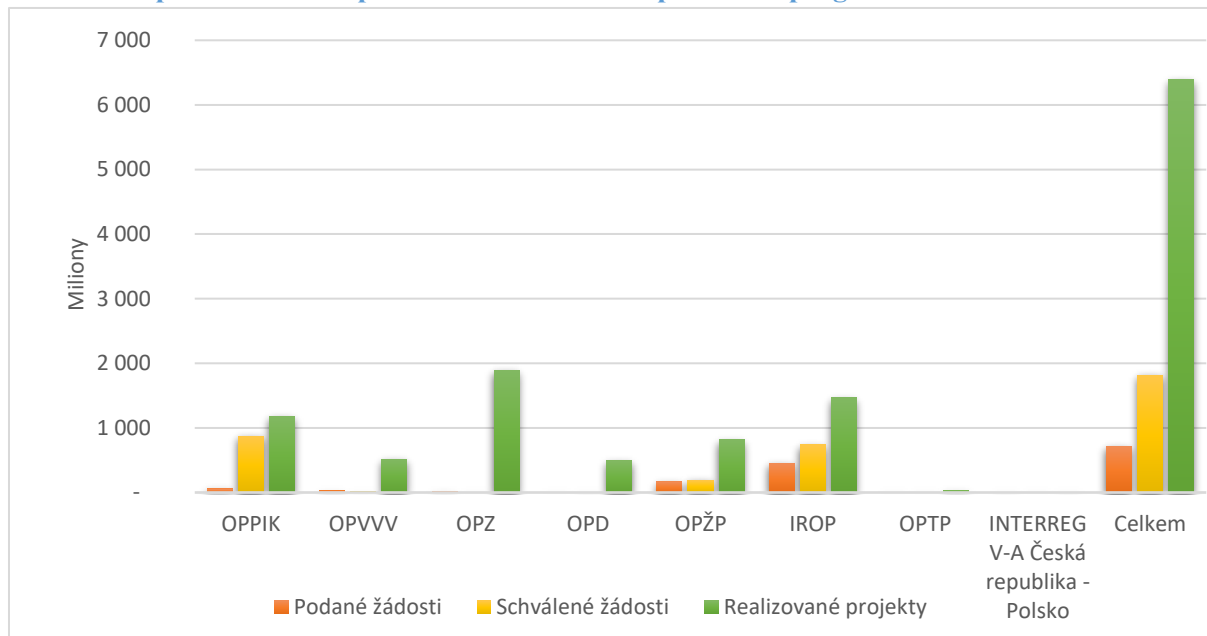
V kategorii Schválených projektů v roce 2022 se na první příčce v rámci celkových finančních prostředků objevuje OPPIK, následovaný IROP a OPŽP.

U realizovaných a ukončených projektů do roku 2022 přesahují alokaci 1 mld. Kč - IROP, OPZ a OPPIK.



Na grafu níže je pro přehlednost znázorněno rozdělení zmíněných finančních prostředků dle jednotlivých operačních programů.

Graf 1: Čerpání finančních prostředků z ESIF dle operačních programů



Zdroj: vlastní zpracování

Finančně nejobtížnější alokace podaných projektů v Karlovarském kraji byla v rámci IROP. Celkově dosahovaly podané projekty částky více jak 454 mil. Kč, z toho téměř polovina dané alokace byla registrována ve specifickém cíli 6.1 na odporu zotavení z krize v souvislosti s pandemií COVID-19 a jejími sociálními dopady a příprava zeleného, digitálního a odolného oživení hospodářství. Dalším významným specifickým cílem v IROP pro nositele projektů v Karlovarském kraji představoval SC 1.2 pro podporu zvýšení podílu udržitelných forem dopravy, kde byly podané projekty v celkové výši 101 mil. Kč.

V oblasti vzdělávání bylo nejvíce prostředků žádáno v OPVVV. Největší finanční objem podaných projektů, a sice 24 mil. Kč, byl ve SC 68.3 na podporu rozvoje systému strategického řízení a hodnocení kvality ve vzdělávání.

V Karlovarském kraji byla v otázce zaměstnanosti nejvíce využita podpora rovnosti žen a mužů na trhu práce prostřednictvím SC 51.1 byly podány projekty za 15 mil. Kč. V kategorii schválených projektových záměrů není v OPZ zaznamenán žádný projekt, neboť u veškerých schválených projektů byla v roce 2022 zahájena realizace, případně byly projekty také ukončené.

V operačním programu Doprava nebyl podán žádný projekt. Zároveň byly schváleny projekty pouze v SC 2.2 zaměřené na širší využití vozidel na alternativní pohon na silniční síti.

V rámci OP INTERREG V-A Česká republika – Polsko byly podány žádosti v SC 4.1 na zvýšení intenzity spolupráce institucí a komunit v příhraničním regionu v celkové alokaci podané žádosti 3 512 Kč.



V rámci OPŽP byl v Karlovarském kraji největší zájem o snížení energetické náročnosti veřejných budov a zvýšení využití obnovitelných zdrojů energie, což dokazuje finanční objem podaných žádostí v SC 5.1 překračující 140 mil. Kč. Následovala oblast zajištění řádné a efektivní řízení a administrace s finančním objemem podaných žádostí 9 mil. Kč ve SC 6.1. Dále byly podávány žádosti na snížení emisí stacionárních zdrojů podílející se na expozici obyvatelstva nadlimitním koncentracím znečišťujících látek v uhelných regionech s finančním objemem přesahujícím 7 mil. Kč ve SC 2.4. Na ochranu a péči o přírodu a krajinu se podaly projekty v SC 4.4 za 6 mil. Kč. Odpadové hospodářství zaznamenalo příjem projektů v celkové výši přes 2 mil. Kč v SC 1.3.

Prostřednictvím Integrovaného regionálního operačního programu, Operačního programu Životní prostředí a Operačního programu Zaměstnanost je možné realizovat také projekty v rámci integrovaných nástrojů, v Karlovarském kraji se jedná o CLLD a IPRÚ. Projekty spadající pod CLLD byly podány, schváleny a realizovány v IROP SC 4.1, v OPZ SC 65.1 a v OPŽP SC 4.4. Oproti tomu projekty spadající pod IPRÚ byly podporovány z dalších SC IROP 1.2, 1.1, 2.1 a 2.4, v OPZ pak v SC 48.1.

V níže uvedených tabulkách č. 1-10 je uveden stav v jednotlivých specifických cílech dle jednotlivých operačních programů, zvláště jsou uvedeny integrované nástroje. Do vlastního dokumentu jsou uvedeny tabulky ve zjednodušené struktuře. Podrobnější tabulky jsou uvedeny v příloze č. 1, seznam všech specifických cílů dle OP čerpaných v Karlovarském kraji je přílohou č. 2.



Přehled naplňování specifických cílů v členění dle operačních programů

Tabulka 1: Naplňování specifický cílů – OPPIK

OPPIK	01.1.02.1.1	01.1.02.1.2	01.2.07.2.3	01.2.111.2.2	01.3.10.3.2	01.4.03.4.1	01.4.04.4.2	01.5.125.5.1	01.5.125.5.2	Celkový součet
Podané žádosti	19 857 872	2 168 499	-	-	-	-	33 845 665	307 692	-	56 179 728
Schválené žádosti	31 436 746	324 000	205 206 148	-	202 775 880	81 280 750	351 955 888	-	-	872 979 412
Realizované projekty	462 502 315	89 247 940	139 435 063	44 076 200	84 479 869	201 456 500	-	148 676 272	7 992 281	1 177 866 440

Tabulka 2: Naplňování specifický cílů – OPVVV

OPVVV	02.1.01.1	02.1.01.2	02.1.01.4	02.2.69.5	02.3.61.1	02.3.62.1	02.3.68.1	02.3.68.2	02.3.68.3	02.3.68.4	02.3.68.5	02.4.125.1	02.4.125.2	Celkový součet
Podané žádosti	-	-	-	-	-	-	-	-	24 441 201	-	-	-	-	24 441 201
Schválené žádosti	-	-	-	-	2 419 225	1 398 496	-	-	1 684 865	-	2 419 225	-	-	7 921 811
Realizované projekty	70 714 286	28 310 441	3 645 049	53 758 514	50 394 150	17 661 453	3 435 491	39 000 678	65 863 711	4 984 136	139 461 297	36 689 960	312 189	514 231 353

Tabulka 3: Naplňování specifický cílů – OPZ

OPZ	03.1.48.1	03.1.48.2	03.1.49.1	03.1.51.1	03.1.52.1	03.1.52.2	03.1.54.1	03.1.54.2	03.2.60.1	03.2.60.2	03.2.63.1	03.2.63.2	03.2.65.1	03.3.48.1	03.3.60.1	03.3.74.1	03.4.74.1	03.4.74.2	03.5.125.1	Celkový součet
Podané žádosti	-	-	-	15 192 828	-	-	-	-	-	-	-	-	-	-	-	-	-	-	-	15 192 828
Schválené žádosti	-	-	-	-	-	-	-	-	-	-	-	-	-	-	-	-	-	-	-	-
Realizované projekty	532 710 250	55 862 703	13 812 003	41 387 548	257 335 389	247 153 909	154 551 035	11 937 585	170 271 361	8 198 071	67 773 170	62 330 901	16 000 411	2 759 374	2 759 374	2 759 374	20 616 072	20 616 072	203 528 018	1 892 362 621

Tabulka 4: Naplňování specifických cílů – OPD

OPD	04.1.40.1.4	04.1.40.1.5	04.1.41.1.1	04.2.40.2.2	04.4.125.4.1	Celkový součet
Podané žádosti	-	-	-	-	-	-
Schválené žádosti	-	-	-	1 757 143	-	1 757 143
Realizované projekty	52 928 192	5 821 087	359 936 875	56 796 471	15 487 601	490 970 224

Tabulka 4: Naplňování specifických cílů – OPŽP

OPŽP	05.1.24.1.3	05.1.24.1.4	05.1.30.1.1	05.2.28.2.4	05.2.32.2.1	05.2.32.2.3	05.3.29.3.1	05.3.29.3.2	05.4.27.4.1	05.4.27.4.2	05.4.27.4.3	05.4.27.4.4	05.5.11.5.3	05.5.18.5.1	05.6.125.6.1	05.6.125.6.2	Celkový součet
Podané žádosti	2 626 950	-	-	7 759 000	-	-	-	-	-	-	-	6 092 263	-	140 832 277	9 700 286	-	167 010 776
Schválené žádosti	5 863 456	-	-	91 646 032	-	-	826 445	-	-	-	8 814 505	36 341 955	-	33 370 790	15 912 000	-	192 775 184
Realizované projekty	2 759 790	4 462 697	7 019 539	-	104 235 187	10 661 576	14 807 235	28 151 975	29 492 187	14 716 452	17 511 820	24 294 692	9 052 199	463 801 815	79 944 983	6 249 000	817 161 148

Tabulka 6: Naplňování specifických cílů – IROP

IROP	06.1.13.1.2	06.1.42.1.1	06.2.11.2.5	06.2.56.2.1	06.2.67.2.4	06.3.05.3.2	06.3.33.3.1	06.4.59.4.1	06.4.59.4.2	06.6.127.6.1	Celkový součet
Podané žádosti	101 814 083	-	6 273 722	30 028 026	59 995 631	-	-	21 903 550	-	234 068 610	454 083 623
Schválené žádosti	86 259 083	25 081 188	101 561 209	70 028 026	115 469 407	-	46 039 214	28 906 888	-	266 701 197	740 046 211
Realizované projekty	658 120 000	-	24 719 885	11 730 549	11 366 410	63 790 726	191 868 488	-	70 262 392	434 575 062	1 466 433 512

Tabulka 7: Naplňování specifických cílů – OPTP

OPTP	08.1.125.1.1	08.1.125.1.2	08.1.125.1.3	08.1.125.1.4	Celkový součet
Podané žádosti	-	-	-	-	-
Schválené žádosti	-	-	-	-	-
Realizované projekty	11 158 911	9 780 472	10 082 914	276 923	31 299 221



Tabulka 8: Naplňování specifických cílů – INTERREG V-A Česká republika - Polsko

INTERREG V-A Česká republika - Polsko	11.4.120.4.1	Celkový součet
Podané žádosti	3 512	3 512
Schválené žádosti	-	-
Realizované projekty	3 512	3 512

Tabulka 9: Naplňování specifických cílů – integrované nástroje CLLD

CLLD	03.2.65.1	05.4.27.4.4	06.4.59.4.1	Celkový součet
Podané žádosti	-	-	21 903 550	21 903 550
Schválené žádosti	-	229 616	28 906 888	29 136 504
Realizované projekty	16 000 411	5 565 837	-	21 566 247

Tabulka 10: Naplňování specifických cílů – integrované nástroje IPRÚ/ITI

IPRÚ/ITI	03.1.48.1	06.1.13.1.2	06.1.42.1.1	06.2.56.2.1	06.2.67.2.4	Celkový součet
Podané žádosti	-	101 814 083	-	30 028 026	59 995 631	191 837 740
Schválené žádosti	-	86 259 083	6 389 394	30 028 026	57 047 398	179 723 901
Realizované projekty	40 861 793	11 730 549	-	-	-	52 592 343



2.2 Významné projekty na území Karlovarského kraje

Tato podkapitola se věnuje významným projektům realizovaným na území Karlovarského kraje za rok 2022. Projekty jsou zde rozděleny do tří skupin - investiční, neinvestiční a z pohledu území jako zajímavé projekty. Všechny níže zmíněné projekty jsou ve stavu PP40, jde tedy o projekty fyzicky ukončené. U jednotlivých projektů je jejich stručný popis, místo realizace, rozpočet a vazba na RAP pro období 2014 - 2020. Dle metodiky zpracování jsou v Analýze využití finančních prostředků z fondů EU uvedeny projekty v počtu 7 investičních, 10 neinvestičních a 5 z pohledu území zajímavých projektů. Menší počet v některé skupině projektů je zapříčiněn nesplněním podmínky stavu PP40 v roce 2022.

2.2.1 Investiční projekty

1. Pořízení nízkoemisních bezbariérových vozidel pro DPKV pro rok 2022

- Popis: Projekt spočívá v pořízení 1 ks nízkoemisního bezbariérového autobusu s pohonem na stlačený zemní plyn (CNG) pro provoz městské hromadné dopravy na území města Karlovy Vary a přilehlých obcí, jakožto náhrady stávajícího autobusu s dieselovým motorem na konci své životnosti.
- Místo realizace: Karlovy Vary
- Operační program: IROP
- Rozpočet v Kč

Celkové způsobilé výdaje projektu	Celkové způsobilé výdaje projektu – Karlovarský Kraj	Příspěvek Unie	Národní spolufinancování
8 405 000	8 405 000	7 144 250	1 260 750

- Vazba na aktivitu RAP: A. Doprava – Rozvoj veřejné hromadné dopravy

2. OSTROV, OK TESCO - KAUFAND, ZVÝŠENÍ BEZPEČNOSTI

- Popis: Hlavním cílem projektu je vytvořit funkční, bezpečné a ekonomické podmínky pro chodce ve městě Ostrov, v oblasti ulice Jáchymovská. Jedná se o změnu dokončené dopravní stavby za účelem zvýšení bezpečnosti dopravy na pozemní komunikaci. Technické řešení je v souladu s platnými technickými předpisy.
- Místo realizace: Ostrov
- Operační program: IROP
- Rozpočet v Kč

Celkové způsobilé výdaje projektu	Celkové způsobilé výdaje projektu – Karlovarský Kraj	Příspěvek Unie	Národní spolufinancování
826 454	826 454	785 131	41 322

- Vazba na aktivitu RAP: A. Doprava



3. Obecní úřad - zateplení objektu

- Popis: Snížit energetickou náročnost veřejných budov a zvýšit využití obnovitelných zdrojů energie
- Místo realizace: Božičany
- Operační program: OPŽP
- Rozpočet v Kč

Celkové způsobilé výdaje projektu	Celkové způsobilé výdaje projektu – Karlovarský Kraj	Příspěvek Unie	Národní spolufinancování
427 141	213 570	512 569	768 853

- Vazba na aktivitu RAP: I. Energetické úspory - Snížení energetické náročnosti veřejných budov

4. II/230 Silniční obchvat Mariánské Lázně

- Popis: Předmětem projektu je výstavba úseku obchvatu Mariánské Lázně a modernizace části silnice II/230, která má za cíl zvýšení bezpečnosti a komfortu silničního provozu. Stavba zajišťuje nové propojení navrhované trasy I/21 (není součástí této stavby) se stávajícími silnicemi II/230 a III/211 4 v místě křižovatky u Mariánských Lázní. Navrhovaná trasa odvede tranzitní dopravu z Mariánských Lázní a umožní tak i bezpečné a kapacitní převedení dopravní zátěže v této lokalitě.
- Místo realizace: Karlovarský kraj
- Operační program: IROP
- Rozpočet v Kč

Celkové způsobilé výdaje projektu	Celkové způsobilé výdaje projektu – Karlovarský Kraj	Příspěvek Unie	Národní spolufinancování
179 363 389	35 872 678	152 458 881	26 904 508

- Vazba na aktivitu RAP: A. Doprava - Rozvoj a modernizace silnic II. a III. třídy v Karlovarském kraji

5. Zateplování bytového domu Třebízského 3, Cheb

- Popis: V rámci projektu dojde k zateplení bytového domu na adrese Třebízského 3, Cheb 35002.
- Místo realizace: okres Cheb
- Operační program: IROP
- Rozpočet v Kč

Celkové způsobilé výdaje projektu	Celkové způsobilé výdaje projektu – Karlovarský Kraj	Příspěvek Unie	Národní spolufinancování
3 209 105	1 604 553	1 283 642	1 925 463

- Vazba na aktivitu RAP: I. Energetické úspory - Snížení energetické náročnosti bytových domů



6. Zvýšení odolnosti stanice Cheb Hasičského záchranného sboru Karlovarského kraje s důrazem na přizpůsobení se změnám klimatu a novým rizikům

- Popis:** Předmětem projektu je demolice stávajících technicky nevyhovujících garáží pro zásahová vozidla v areálu stanice Cheb HZS KK a následná výstavba garáží nových na původním místě. Součástí projektu jsou také dílčí stavební úpravy spojovacího krčku mezi garážemi a objektem stanice, úpravy vnějších prostor a pořízení technolog. vybavení nových garáží pro zásahová vozidla. Výsledkem bude zajištění adekvátní odolnosti stanice vůči účinkům mimořádných událostí způsobených změnou klimatu a novými riziky.
- Místo realizace:** okres Cheb
- Operační program:** IROP
- Rozpočet v Kč**

Celkové způsobilé výdaje projektu	Celkové způsobilé výdaje projektu – Karlovarský Kraj	Příspěvek Unie	Národní spolufinancování
57 793 716	19 264 572	49 124 659	8 669 058

- Vazba na aktivitu RAP:** J. Veřejná správa a IZS

7. Vybudování a provoz zařízení péče o děti

- Popis:** - přesná adresa místa provozu zařízení péče o děti: Valdštejnova 726/57, Cheb 350 02 - kapacitu zařízení péče o děti, tj. počet míst v zařízení péče o děti: 13 dětí - celkový harmonogram projektu (od 01.02.2016 do 31.7.2018), z toho předpokládanou délku projekt. fáze na vybudování zařízení péče o dítě (od 01.02.2016 do 31.07.2016) - typ zařízení péče o děti předškolního věku: zařízení péče o děti provozované na zákl. živnostenského oprávnění - forma zařízení péče o děti z hlediska uživatelů: pro veřejnost
- Místo realizace:** Karlovarský kraj
- Operační program:** OPZ
- Rozpočet v Kč**

Celkové způsobilé výdaje projektu	Celkové způsobilé výdaje projektu – Karlovarský Kraj	Příspěvek Unie	Národní spolufinancování
3 222 503	805 626	2 739 128	483 376

- Vazba na aktivitu RAP:** B. Vzdělávání

2.2.2 Neinvestiční projekty

1. Vzdělávání na Mariánskolázeňsku

- Popis:** VZDĚLÁVÁNÍ NA MARIÁNSKOLÁZEŇSKU navazuje na dosažené cíle MAP I Rozvoj vzdělávání na Mariánskolázeňsku, a obsahuje kroky a aktivity, které povedou školy k naplnění VIZE a rozvoji. Budou realizovány aktivity, které pomohou školám rozvíjet jejich vnitřní potenciál a spolupráci. Současně podpoří konkrétní opatření ke zvýšení kvality vzdělávání v území v MAP I realizací neinvestičních aktivit, které jsou komplementární s aktivitami škol hrazených z výzev na zjednodušené projekty.
- Místo realizace:** Karlovarský kraj



- Operační program: OPVVV
- Rozpočet v Kč

Celkové způsobilé výdaje projektu	Celkové způsobilé výdaje projektu – Karlovarský Kraj	Příspěvek Unie	Národní spolufinancování
7 294 232	43 418	7 528 689	1 328 592

- Vazba na aktivitu RAP: B. Vzdělávání

2. Lepší přístup k zaměstnání pro osoby do 25 let

- Popis: Záměrem projektu je zlepšení postavení mladých osob na trhu práce v lokalitě aglomerace Karlovy Vary, podpora jejich zaměstnanosti a adaptability. Projekt přímo ovlivňuje zvyšování míry zaměstnanosti mladých absolventů do 25ti let v evidenci Úřadu práce s žádnými nebo minimálními pracovními zkušenostmi. Bude podpořeno 60 osob v oblasti základních a odborných kompetencí, zajištěna odborné praxe - tréninková pracovní místa pro minimálně 35 osob a min. 10 osob bude umístěno na volném trhu práce.
- Místo realizace: Karlovarský kraj
- Operační program: OPZ
- Rozpočet v Kč

Celkové způsobilé výdaje projektu	Celkové způsobilé výdaje projektu – Karlovarský Kraj	Příspěvek Unie	Národní spolufinancování
6 474 375	6 474 375	5 503 219	971 156

- Vazba na aktivitu RAP: G. Podpora podnikání

3. Provoz zařízení péče o děti Filip

- Popis: - přesnou adresu místa provozu zařízení péče o děti: Hviezdoslavovo nám. 534/5, Cheb 350 02 - kapacitu zařízení péče o děti, tj. počet míst v zařízení péče o děti: 24 dětí - celkový harmonogram projektu (od 01.02.2016 do 31.1.2018) - typ zařízení péče o děti předškolního věku: zařízení péče o děti provozované na základě živnostenského oprávnění - forma zařízení péče o děti z hlediska uživatelů: pro veřejnost
- Místo realizace: Karlovarský kraj
- Operační program: OPZ
- Rozpočet v Kč

Celkové způsobilé výdaje projektu	Celkové způsobilé výdaje projektu – Karlovarský Kraj	Příspěvek Unie	Národní spolufinancování
4 924 800	2 462 400	4 186 080	738 720

- Vazba na aktivitu RAP: B. Vzdělávání

4. Sedmá odbornost

- Popis: Chceme žít naději a pomáhat uvěřit v dobrý život na vozíku. Chceme dosáhnout posílení odpovědnosti za změnu postoje, pocitu, cílů, dovedností a rolí u klientů, kteří



se vzdávají a útrpně přijímají neblahé důsledky poškození míchy. Klienti služby se budou cítit odborníky na svůj vlastní život a jako "sedmá odbornost" budou vedle šesti terapeutických úseků řídit činnosti v průběhu služby sociální rehabilitace, aktivně se zapojí do sdílení zkušeností ze života na vozíku se zkušenými peery.

- Místo realizace: Karlovarský kraj
- Operační program: OPZ
- Rozpočet v Kč

Celkové způsobilé výdaje projektu	Celkové způsobilé výdaje projektu – Karlovarský Kraj	Příspěvek Unie	Národní spolufinancování
363 105	30 259	4 618 989	464 476

- Vazba na aktivitu RAP: E. Sociální služby a zaměstnanost

5. Spolupráce sociálních partnerů při podpoře zdraví zaměstnanců na pracovišti v době 4. průmyslové revoluce

- Popis: Projekt je zaměřen na zabezpečení výkonu zdraví neohrožující práce, jako společný cíl sociálních partnerů. Zahrnuje tvorbu průzkumu, odborných studií, workshopy, kulaté stoly, informační servis, metodickou podporu a zkušenosti ze zahraničí. Bude mít pozitivní vliv na psychické a fyzické zdraví zaměstnanců, dle vládního dokumentu Národní strategie ochrany a podpory zdraví a prevence nemocí "Zdraví 2020". Navazuje na projekt: CZ.03.1.52/0.0/0.0/15_002/0002060.
- Místo realizace: Karlovarský kraj
- Operační program: OPZ
- Rozpočet v Kč

Celkové způsobilé výdaje projektu	Celkové způsobilé výdaje projektu – Karlovarský Kraj	Příspěvek Unie	Národní spolufinancování
672 214	336 107	7 583 337	1 827 663

- Vazba na aktivitu RAP: D. Zdravotní péče

6. Podpora vzdělávání v ZŠ a ZUŠ Karlovy Vary

- Popis: Projekt je zaměřen na jedno z/kombinaci následujících témat: personální podpora, osobnostně profesní rozvoj pedagogů, společné vzdělávání dětí/žáků/účastníků, podpora extrakurikulárních/rozvojových aktivit, aktivity rozvíjející ICT, spolupráce s rodiči dětí/žáků/účastníků, spolupráce s veřejností.
- Místo realizace: Karlovarský kraj
- Operační program: OPV VV
- Rozpočet v Kč

Celkové způsobilé výdaje projektu	Celkové způsobilé výdaje projektu – Karlovarský Kraj	Příspěvek Unie	Národní spolufinancování
1 956 422	978 211	1 662 959	293 463

- Vazba na aktivitu RAP: B. Vzdělávání



7. Inkluzivní a kvalitní vzdělávání v územích se sociálně vyloučenými lokalitami

- Popis:** Projekt vyváří systém pro podporu plné integrace tématu inkluzivního a kvalitního vzdělávání (IKV) do komplexu činností a intervencí realizovaných Agenturou v územích se sociálně vyloučenými lokalitami. Prostřednictvím všestranné intenzivní podpory spolupráce aktérů na lokální úrovni integruje problematiku IKV do lokálních strategických dokumentů. V zapojených lokalitách podporuje uplatnění principů IKV a vytváří podmínky pro dlouhodobé udržení a rozvoj v rámci projektu formulovaných opatření.

- Místo realizace:** Karlovarský kraj

- Operační program:** OPVVV

- Rozpočet v Kč**

Celkové způsobilé výdaje projektu	Celkové způsobilé výdaje projektu – Karlovarský Kraj	Příspěvek Unie	Národní spolufinancování
13 307 245	1 108 937	150 531 560	35 769 876

- Vazba na aktivitu RAP:** B. Vzdělávání

8. Chceme zlepšovat výuku III

- Popis:** Projekt je zaměřen na jedno z/kombinaci následujících témat: personální podpora, osobnostně profesní rozvoj pedagogů, společné vzdělávání dětí/žáků/účastníků, podpora extrakurikulárních/rozvojových aktivit, aktivity rozvíjející ICT, spolupráce s rodiči dětí/žáků/účastníků, spolupráce s veřejností.

- Místo realizace:** Karlovarský kraj

- Operační program:** OPVVV

- Rozpočet v Kč**

Celkové způsobilé výdaje projektu	Celkové způsobilé výdaje projektu – Karlovarský Kraj	Příspěvek Unie	Národní spolufinancování
472 056	157 352	401 248	70 808

- Vazba na aktivitu RAP:** B. Vzdělávání

9. Školka hrou II.

- Popis:** Projekt je zaměřen na jedno z/kombinaci následujících témat: personální podpora, osobnostně profesní rozvoj pedagogů, společné vzdělávání dětí/žáků/účastníků, podpora extrakurikulárních/rozvojových aktivit, aktivity rozvíjející ICT, spolupráce s rodiči dětí/žáků/účastníků, spolupráce s veřejností.

- Místo realizace:** Karlovarský kraj

- Operační program:** OPVVV

- Rozpočet v Kč**

Celkové způsobilé výdaje projektu	Celkové způsobilé výdaje projektu – Karlovarský Kraj	Příspěvek Unie	Národní spolufinancování
277 050	138 525	235 493	41 558

- Vazba na aktivitu RAP:** B. Vzdělávání



10. Řešení aktuálních potřeb a nových témat komunitně vedeného místního rozvoje v České republice

- **Popis:** Projekt je zaměřen na podporu a koordinaci implementace SCLLD MAS. Projekt reaguje na potřeby MAS v úspěšném dokončení stávajícího programového období (PO), dále se zaměřuje zejména na přípravu MAS na přechod na témata nového PO 2021-27. Aktivita projektu jsou zacíleny na poradenství MAS při finalizaci implementace stávajících SCLLD, přípravu nových SCLLD a na budování kapacit MAS v tématech nového PO. Projekt realizuje NS MAS ČR, která je střešní organizací s celostátní působností zastupující 93 % MAS.
- **Místo realizace:** Karlovarský kraj
- **Operační program:** OPTP
- **Rozpočet v Kč**

Celkové způsobilé výdaje projektu	Celkové způsobilé výdaje projektu – Karlovarský Kraj	Příspěvek Unie	Národní spolufinancování
230 514	57 629	2 547 181	449 503

- **Vazba na aktivitu RAP:** J. Veřejná správa a IZS

2.2.3 Zajímavé projekty

Vzhledem k tomu, že projektů ve stavu PP40 není dostatek a mají zejména povahu neinvestičních projektů, z nichž velká část je zaměřena na vzdělávání zaměstnanců, byly pro zajímavé projekty využity i projekty ve stavu PP41.

1. Pořízení automobilů pro Centrum sociálních služeb Sokolov, o.p.s.

- **Popis:** Hlavním cílem projektu je zvýšení dostupnosti a kvality sociální služby - Pečovatelská služba, vedoucí ke snížení sociálního vyloučení, osob ohrožených sociálním vyloučením, a pro osoby se zdravotním postižením. Pro dosažení tohoto cíle je navrženo pořízení dvou automobilů pro účely poskytování terénní sociální služby- Pečovatelská služba, které poslouží k rozšíření infrastruktury pro dostupnost a rozvoj sociálních služeb.
- **Místo realizace:** Sokolov
- **Operační program:** IROP
- **Rozpočet v Kč**

Celkové způsobilé výdaje projektu	Celkové způsobilé výdaje projektu – Karlovarský Kraj	Příspěvek Unie	Národní spolufinancování
996 662	996 662	847 163	149 499

- **Vazba na aktivitu RAP:** E. Sociální služby a zaměstnanost

2. Provozní informační portál DPKV

- **Popis:** Cílem projektu je zavedení inteligentního dopravního systému, konkrétně se jedná o implementaci provozního informačního portálu pro dispečink veřejné dopravy, který umožní pružněji reagovat na aktuální dopravní situaci a současně i podporu



přípravy, řízení a optimalizace provozu MHD. Portál zároveň poskytne data o provozu pro další rozhodování, ať už na úrovni vedení či pro objednatele veřejného závazku, tj. města Karlovy Vary.

- Místo realizace: Karlovy Vary
- Operační program: IROP
- Rozpočet v Kč

Celkové způsobilé výdaje projektu	Celkové způsobilé výdaje projektu – Karlovarský Kraj	Příspěvek Unie	Národní spolufinancování
7 150 000	7 150 000	6 077 500	1 072 500

- Vazba na aktivitu RAP: A. Doprava

3. Lávka přes řeku Ohři ve Starém Sedle - důležitá spojnice cyklistického systému Sokolovska

- Popis: Cílem projektu je rekonstrukce lávky na toku řeky Ohře mezi Sokolovem a Loktem na hranici obce Staré Sedlo, která je ve velmi špatném stavu. Tato lávka je součástí cyklotrasy 2030 a na levém břehu umožňuje napojení na národní cyklotrasu č. 6. Obě trasy slouží občanům k dopravě do zaměstnání, škol apod. Nová lávka zajistí lepší napojení těchto cyklotras a zvýší celkovou bezpečnost. V rámci projektu dojde také ke zřízení lavičky s odpadkovým košem a výsadbě doprovodné zeleně.
- Místo realizace: Sokolov
- Operační program: IROP
- Rozpočet v Kč

Celkové způsobilé výdaje projektu	Celkové způsobilé výdaje projektu – Karlovarský Kraj	Příspěvek Unie	Národní spolufinancování
4 999 999	2 500 000	4 749 999	250 000

- Vazba na aktivitu RAP: A. Doprava

4. Společná stezka pro pěší a cyklisty, Velký Luh – Plesná

- Popis: Hlavním cílem projektu je podpora udržitelných forem dopravy (pěší, cyklistika) prostřednictvím vybudování bezpečné stezky mezi Velkým Luhem a Plesnou (silnice III/2136). Lidé získají bezpečnou možnost přeprav do zaměstnání, škol, za službami mimo frekventovanou silnici (s dopravním značením C9a,b - stezka pro cyklisty a chodce). Součástí je solární osvětlení u zastávky (napojení na veřejnou dopravu). Předložená žádost řeší úsek Velkého Luhu.
- Místo realizace: Velký Luh
- Operační program: IROP
- Rozpočet v Kč

Celkové způsobilé výdaje projektu	Celkové způsobilé výdaje projektu – Karlovarský Kraj	Příspěvek Unie	Národní spolufinancování
4 992 300	4 992 300	4 742 685	249 615



- Vazba na aktivitu RAP: A. Doprava - Rozvoj nemotorové dopravy - budování cyklostezek a cyklotras včetně souvisejícího zázemí

5. Moderní elektrické jednotky pro spojení Plzeňského a Karlovarského kraje

- Popis: Projekt reaguje na požadavky objednatelů veřejné služby ve vztahu k posílení příměstské železniční dopravy formou rozšíření taktové dopravy a na požadavek zavedení nového provozního konceptu přímého spojení Plzeň-Karlovy Vary. Vlaky budou provozovány na území Plzeňského a Karlovarského kraje v souladu s uzavřenými smlouvami o veřejných službách v přepravě cestujících, které respektují specifické podmínky dané výzvy. Pořízeny budou 4 elektrické jednotky délky max. 60 m, kapacity min. 140 míst.
- Místo realizace: Karlovarský kraj
- Operační program: OPD
- Rozpočet v Kč

Celkové způsobilé výdaje projektu	Celkové způsobilé výdaje projektu – Karlovarský Kraj	Příspěvek Unie	Národní spolufinancování
234 020 530	78 006 843	397 834 901	70 206 159

- Vazba na aktivitu RAP: A. Doprava



3 Analýza územního rozložení alokací z ESIF v rámci kraje

Tabulka 5: Územní rozložení alokací z ESIF dle okresu/ORP

Okres/ORP	Podané projekty	Schválené projekty	Realizované projekty a ukončené projekty
Cheb	80 478 903	621 810 505	3 482 625 635
Aš	65 048 756	233 347 358	395 247 988
Cheb	15 430 146	303 295 541	1 065 489 473
Mariánské Lázně	-	84 996 327	1 252 532 155
Nepřirázeno k ORP	-	171 280	769 356 020
Karlovy Vary	394 613 204	369 997 602	5 154 216 200
Karlovy Vary	266 805 722	332 513 384	2 789 744 203
Ostrov	126 684 239	25 987 465	425 039 068
Nepřirázeno k ORP	1 123 244	11 496 753	1 939 432 930
Sokolov	141 971 038	696 323 384	4 084 662 772
Kraslice	8 312 580	9 728 039	163 755 791
Sokolov	127 693 086	685 444 019	3 292 869 447
Nepřirázeno k ORP	5 965 372	1 151 326	628 037 534
Nepřirázeno k okresu	96 749 522	124 249 270	8 072 256 555
Celkem	713 812 667	1 812 380 761	20 793 761 163

Výše uvedená tabulka popisuje územní rozložení projektů ke konci roku 2022. Sloupec *Podané projekty* ukazuje, že byly předloženy projekty s požadavkem na realizaci v územním obvodu kraje na prostředky fondů EU za 713 mil. Kč. Procesem schválení prošly ke konci roku 2022 projekty za více než 1,8 mld. Kč. Na území kraje byly do roku 2022 realizovány projekty s požadavkem na prostředky EU za více než 20,7 mld. Oproti roku 2021, kdy alokace přesahovala 18 mld. Kč, se navýšila finanční alokace v rámci realizovaných projektů o 2 mld. Kč. Projekty, které nejsou přiřazeny ke konkrétnímu ORP nebo okresu, mají buď dopad přesahující uvedenou územní jednotku, anebo nebyly dostatečně územně přiřazeny. Bližší identifikace tak není z výstupní sestavy patrná.

Stejně jako v roce 2021, nejnižší výkonnost jednotlivých okresů v rámci Karlovarského kraje má z hlediska realizovaných/ukončených projektů okres Cheb, z hlediska podaných a schválených projektů se opět jedná o okres Cheb. Největší finanční objem podaných a schválených žádostí má okres Sokolov, za realizované a ukončené projekty dosahovaly nejvyšší finanční alokace projekty nezařazené k okresu.

Hodnoty podaných a schválených projektů dle výstupní sestavy MS2014+ vykazují oproti předchozím rokům podstatně nižší finanční částky. To je způsobeno především faktem, že v roce 2022 dobíhaly výzvy z Operačních programů v programovém období 2014-2020 a zároveň probíhala příprava nového programového období 2021-2027.

V kategorii *Realizovaných a ukončených projektů* lze vidět opět nejvyšší částky dosahující u nepřirazených projektů k okresům. Z okresů nejvíce v Realizovaných a ukončených projektech čerpal z prostředků fondů EU okres Karlovy Vary přesahující 5,1 mld. Kč, následuje okres



Sokolov s více než 4 mld. Kč a nejnižší objem finanční prostředků má okres Cheb s výší 3,4 mld. Kč.

Pro lepší přehlednost územního rozložení alokací z ESIF v rámci Karlovarského kraje jsou v následující podkapitole přiloženy mapové podklady.

3.1 Mapy územního rozložení alokací z ESIF v Karlovarském kraji

V následující kapitole jsou mapově znázorněny způsobilé výdaje realizovaných a ukončených projektů z operačních programů 2014 – 2022 k 31. 12. 2022. Mapy znázorňují realizované a ukončené projekty z hlediska územního rozložení v Karlovarském kraji do roku 2022 dle finanční alokace čerpané v daném ORP. V mapových podkladech nejsou zahrnuty hodnoty, které nebyly přiřazeny ke konkrétním ORP.

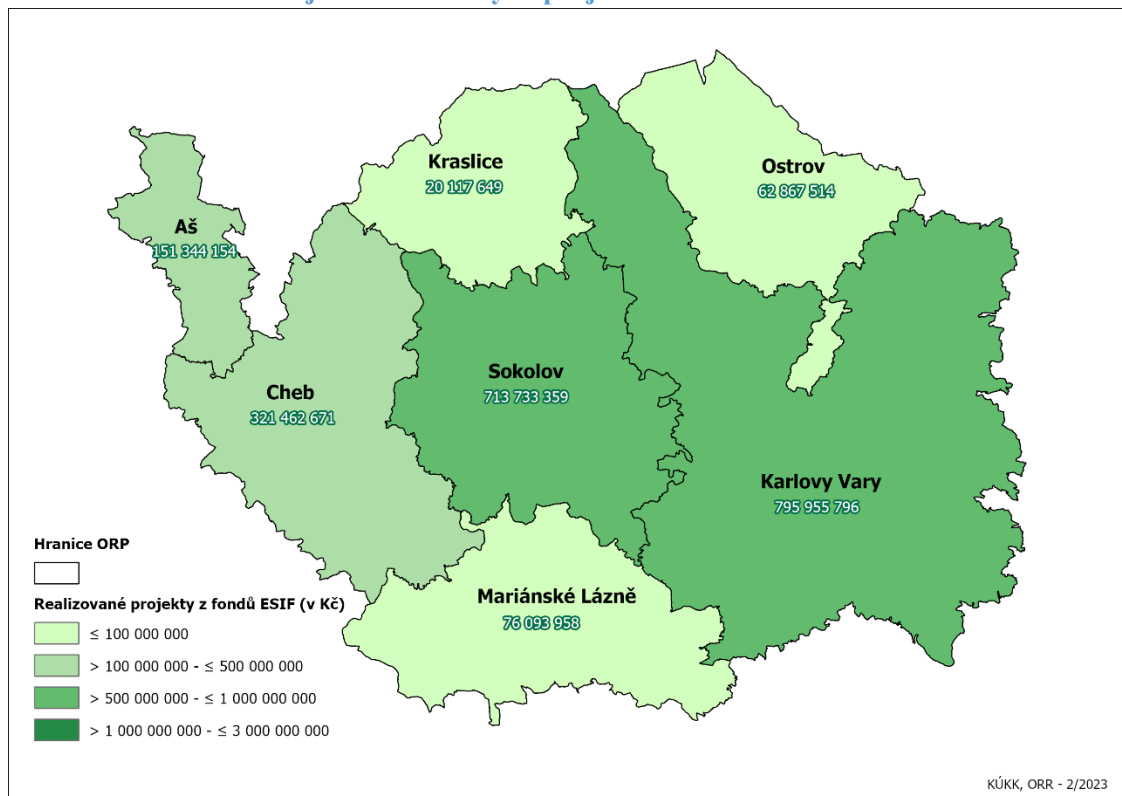
Do roku 2022 byly realizovány projekty s největší finanční alokací 795 mil. Kč v ORP Karlovy Vary, naopak nejnižší objem zaznamenal ORP Kraslice s vyčerpanou alokací téměř 20 mil. Kč. Projekty ukončené do sledovaného roku dosahovaly největšího finančního objemu v ORP Sokolov, když dosahovaly 2,5 mld. Kč. ORP Kraslice vykazoval nejnižší finanční alokaci jak z hlediska realizovaných projektů, tak z hlediska ukončených projektů, kdy dle dostupných dat bylo vyčerpano 143 mil. Kč.

Součástí analýzy rozložení alokací z ESIF v kraji za rok 2022 jsou také přehledné tabulky čerpání podle stavu projektů v obcích Karlovarského kraje, které jsou vloženy v přílohách Analýzy.

Mapové rozložení realizovaných a ukončených projektů z hlediska operačních programů jsou vloženy do dokumentu jako příloha č. 5.

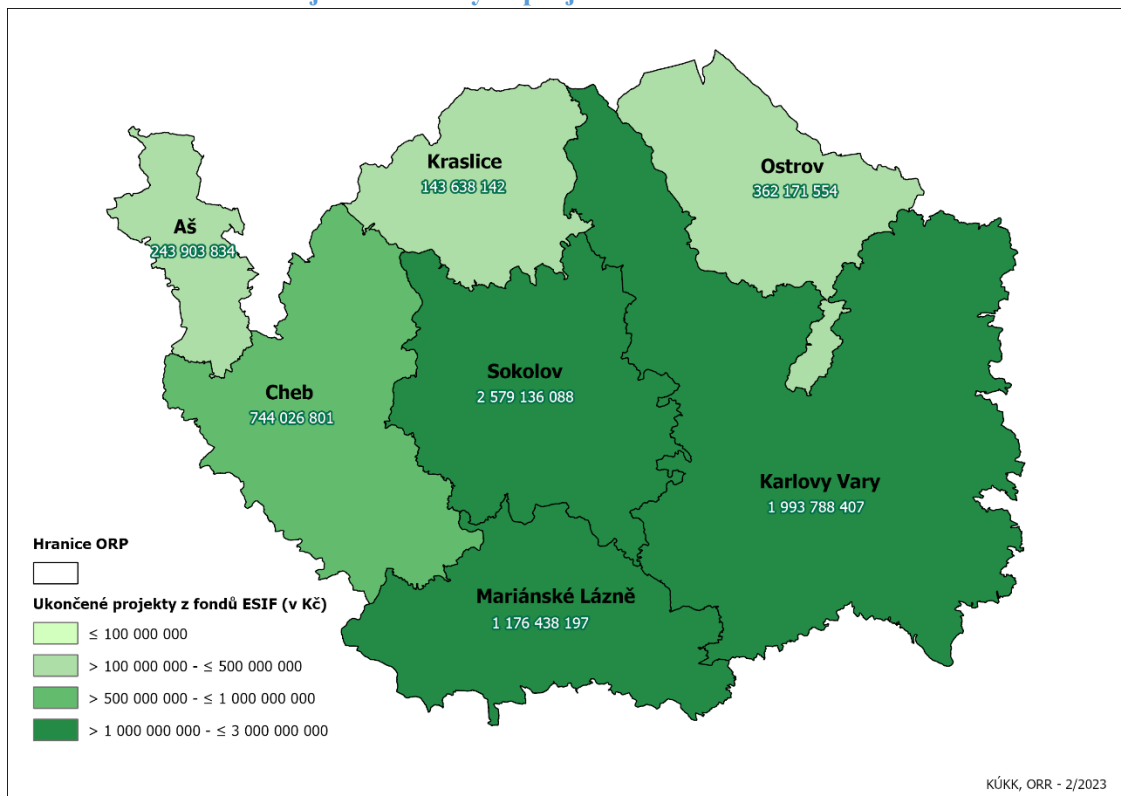


Obrázek 1: Finanční objem realizovaných projektů z fondů ESIF do roku 2022



Zdroj: vlastní zpracování

Obrázek 2: Finanční objem ukončených projektů z fondů ESIF do roku 2022



Zdroj: vlastní zpracování

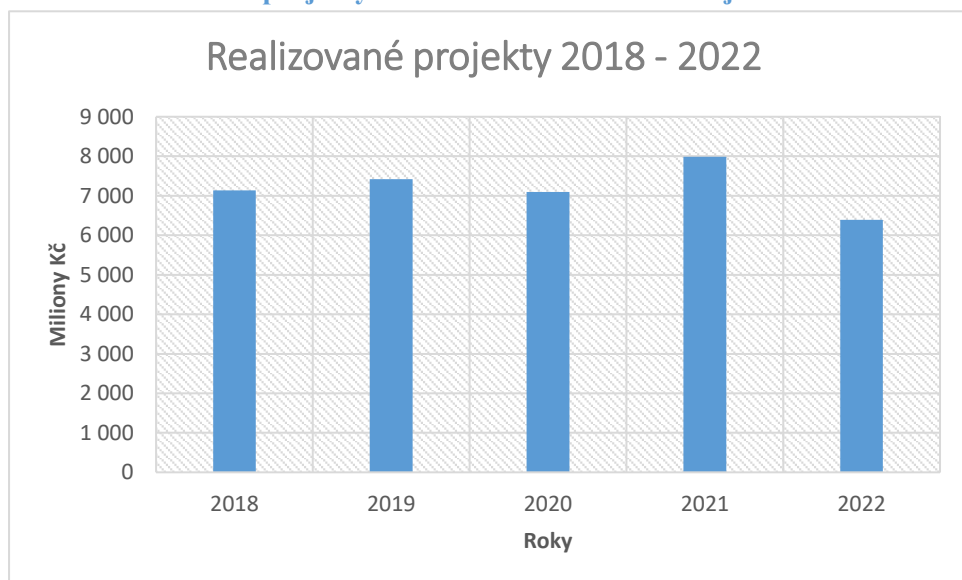


4 Čerpání finančních prostředků v Karlovarském kraji v letech 2018-2022

V této kapitole je znázorněno čerpání finančních prostředků z ESIF v Karlovarském kraji. Graf č. 2 nám znázorňuje finanční objem realizovaných projektů v letech 2018 – 2022. Graf č. 3 znázorňuje finanční objem ukončených projektů v letech 2019 – 2022. Data za roky 2018, 2019, 2020, 2021 a 2022 jsou čerpána z analýz, které zpracovává sekretariát RSK od roku 2018. Z tohoto důvodu nejsou v programovém období 2014 - 2020, poskytnuta data za roky 2014, 2015, 2016 a 2017.

V grafu č. 2 můžeme vidět, že nejméně realizovaných projektů bylo čerpáno v roce 2022. Vzhledem k tomu, že v roce 2022 bylo ukončováno programové období 2014 - 2020 a nyní se pomalu „rozjíždí“ nové programové období 2021 - 2027, je zcela logické, že bylo v roce 2022 čerpáno na realizované projekty nejméně peněz. Naopak nejvíce finančních prostředků se čerpalo v roce 2021. Od roku 2018 do roku 2021 se pohybovaly finanční prostředky na realizované projekty v rozmezí 7 mld. – 8 mld. Kč.

Graf 2: Realizované projekty z ESIF v Karlovarském kraji v letech 2018 – 2022

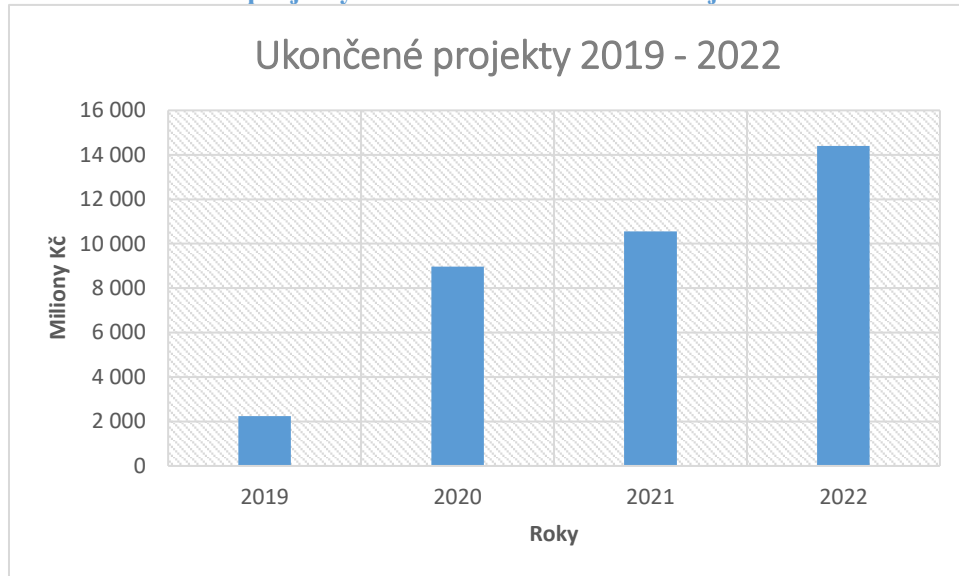


Zdroj: Vlastní zpracování

V grafu č. 3 můžeme vidět vzrůstající tendenci v čerpání finančních prostředků u ukončených projektů ve sledovaném období. Největší rozdíl můžeme sledovat v letech 2019 a 2020, kdy rozdíl byl přes 6 mld. Kč. Největší objem finančních prostředků byl zaznamenán v roce 2022, kdy bylo čerpáno na ukončené projekty více jak 14 mld. Kč. Jelikož v roce 2022 bylo ukončováno programové období 2014 – 2020, jedná se o zcela logický jev.



Graf 3: Ukončené projekty z ESIF v Karlovarském kraji v letech 2019 – 2022



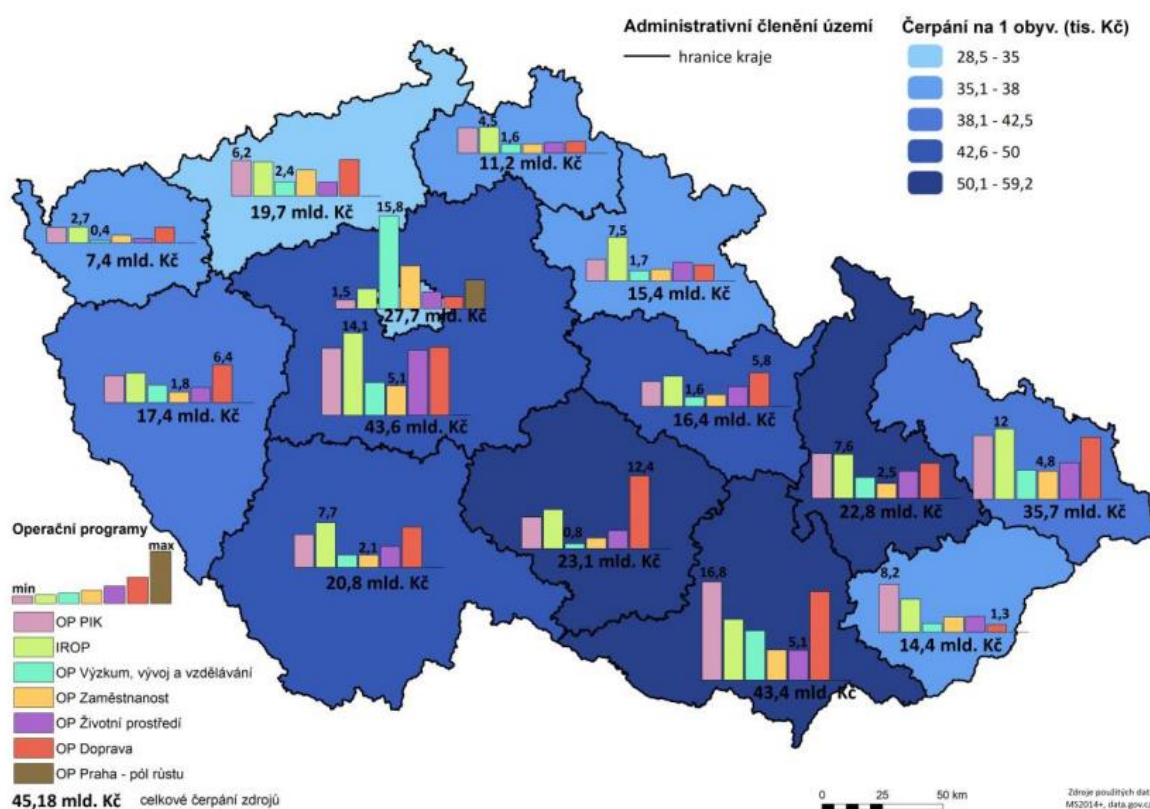
Zdroj: Vlastní zpracování



5 Porovnání s ostatními kraji ČR

Finanční prostředky z fondů EU za programové období 2014 – 2020, pokrývají celé území ČR. Z pohledu čerpání v absolutních hodnotách obecně platí, že nejvíce čerpají nejlidnatější kraje (Jihomoravský, Středočeský a Moravskoslezský), zatímco nejméně prostředků je čerpáno v krajích (Pardubický, Liberecký a Karlovarský). Kraj Vysočina čerpá v přepočtu na 1 obyvatele nejvíce finančních prostředků. Na obrázku můžeme vidět čerpání z ESIF v jednotlivých krajích a míru důležitosti operačních programů v jednotlivých krajích.

Obrázek 3: Čerpání ESIF v jednotlivých krajích podle místa realizace projektu, v absolutní hodnotě, v přepočtu na 1 obyvatele, a podle Operačních programů v programovém období 2014 - 2020



Zdroj: Výsledková evaluace přínosů evropských fondů na regionální úrovni. (2023).
file:///rdfs02/RDFolders/eva.hrdivova/Downloads/MMR%20Regiony_%C3%9Ako1%203_Anal%C3%BDza%20dat%20a%20mapov%C3%A9%20v%C3%BDstupy%20za%20%C4%8Cesko.pdf

Počet projektů v krajích je v ČR distribuován obdobně. Nejvíce projektů se realizuje ve Středočeském, Jihomoravském a Moravskoslezském kraji, naopak nejméně v Plzeňském a Karlovarském kraji.² Více informací o mezikrajském srovnání nalezneme na webových stránkách DotaceEU.cz, kde dochází ke zveřejnění Výsledkové evaluace přínosů Evropských fondů na regionální úrovni.

² <https://www.dotaceeu.cz/cs/evropske-fondy-v-cr/narodni-organ-pro-koordinaci/evaluace/knihovna-evaluaci/vysledkova-evaluace-prinosu-evropskych-fondu-na-re>



6 Závěr

I v roce 2022 na území Karlovarského kraje probíhala realizace projektů v rámci ESIF. Pokud se podíváme na rozložení čerpání dle Operačních programů, dosahujeme u *Podaných žádostí* téměř 713 mil. Kč, u *Schválených projektů* 1,8 mld. Kč a u *Realizovaných a ukončených projektů* je to více jak 20 mld. Kč. Největší objem je tedy u *ukončených projektů*, a to 14 mil. Kč. Vzhledem k tomu, že v roce 2022 bylo ukončováno programové období 2014 - 2020 a nyní se pomalu „rozzíždí“ nové programové období 2021+, bylo podáno a schváleno již malé množství projektů a naopak docházelo v daném roce spíše k realizaci a ukončování projektů.

Pokud se podíváme na čerpání dle územního rozložení v kraji, nejnižší výkonnost jednotlivých okresů v rámci Karlovarského kraje má za podané a realizované projekty okres Cheb, za schválené projekty okres Karlovy Vary.

Z analýzy plnění je patrné, že některé oblasti budou značně převyšovat možnosti OP a pro některé zase naopak bude nezbytné hledat vhodné finanční prostředky na realizaci požadovaných projektových záměrů.



7 Seznam zkratk

CLLD	Komunitně vedený místní rozvoj
ESIF	Evropské strukturální a investiční fondy
IPRÚ	Integrovaný plán rozvoje území
IROP	Integrovaný regionální operační program
ITI	Integrovaná teritoriální investice
OPD	Operační program Doprava
OPPIK	Operační program Podnikání a inovace pro konkurenceschopnost
OPTP	Operační program Technická pomoc
OPVVV	Operační program Výzkum, vývoj a vzdělávání
OPZ	Operační program Zaměstnanost
OPŽP	Operační program Životní prostředí
ORP	Obec s rozšířenou působností
RAP	Regionální akční plán
RSK	Regionální stálá konference
SC	Specifický cíl



8 Přílohy

Příloha 1 – Přehled specifických cílů

OPPIK	01.1.02.1.1	01.1.02.1.2	01.2.07.2.3	01.2.111.2.2	01.3.10.3.2	01.4.03.4.1	01.4.04.4.2	01.5.125.5.1	01.5.125.5.2	Celkový součet
Podané žádosti	19 857 872	2 168 499	-	-	-	-	33 845 665	307 692	-	56 179 728
Schválené žádosti	31 436 746	324 000	205 206 148	-	202 775 880	81 280 750	351 955 888	-	-	872 979 412
Realizované projekty	462 502 315	89 247 940	139 435 063	44 076 200	84 479 869	201 456 500	-	148 676 272	7 992 281	1 177 866 440

OPVVV	02.1.01.1	02.1.01.2	02.1.01.4	02.2.69.5	02.3.61.1	02.3.62.1	02.3.68.1	02.3.68.2	02.3.68.3	02.3.68.4	02.3.68.5	02.4.125.1	02.4.125.2	Celkový součet
Podané žádosti	-	-	-	-	-	-	-	-	24 441 201	-	-	-	-	24 441 201
Schválené žádosti	-	-	-	-	2 419 225	1 398 496	-	-	1 684 865	-	2 419 225	-	-	7 921 811
Realizované projekty	70 714 286	28 310 441	3 645 049	53 758 514	50 394 150	17 661 453	3 435 491	39 000 678	65 863 711	4 984 136	139 461 297	36 689 960	312 189	514 231 353

OPZ	03.1.48.1	03.1.48.2	03.1.49.1	03.1.51.1	03.1.52.1	03.1.52.2	03.1.54.1	03.1.54.2	03.2.60.1	03.2.60.2	03.2.63.1	03.2.63.2	03.2.65.1	03.3.48.1	03.3.60.1	03.3.74.1	03.4.74.1	03.4.74.2	03.5.125.1	Celkový součet
Podané žádosti	-	-	-	15 192 828	-	-	-	-	-	-	-	-	-	-	-	-	-	-	-	15 192 828
Schválené žádosti	-	-	-	-	-	-	-	-	-	-	-	-	-	-	-	-	-	-	-	-
Realizované projekty	532 710 250	55 862 703	13 812 003	41 387 548	257 335 389	247 153 909	154 551 035	11 937 585	170 271 361	8 198 071	67 773 170	62 330 901	16 000 411	2 759 374	2 759 374	2 759 374	20 616 072	20 616 072	203 528 018	1 892 362 621

OPD	04.1.40.1.4	04.1.40.1.5	04.1.41.1.1	04.2.40.2.2	04.4.125.4.1	Celkový součet
Podané žádosti	-	-	-	-	-	-
Schválené žádosti	-	-	-	1 757 143	-	1 757 143
Realizované projekty	52 928 192	5 821 087	359 936 875	56 796 471	15 487 601	490 970 224

OPŽP	05.1.24.1.3	05.1.24.1.4	05.1.30.1.1	05.2.28.2.4	05.2.32.2.1	05.2.32.2.3	05.3.29.3.1	05.3.29.3.2	05.4.27.4.1	05.4.27.4.2	05.4.27.4.3	05.4.27.4.4	05.5.11.5.3	05.5.18.5.1	05.6.125.6.1	05.6.125.6.2	Celkový součet
Podané žádosti	2 626 950	-	-	7 759 000	-	-	-	-	-	-	-	6 092 263	-	140 832 277	9 700 286	-	167 010 776
Schválené žádosti	5 863 456	-	-	91 646 032	-	-	826 445	-	-	-	8 814 505	36 341 955	-	33 370 790	15 912 000	-	192 775 184
Realizované projekty	2 759 790	4 462 697	7 019 539	-	104 235 187	10 661 576	14 807 235	28 151 975	29 492 187	14 716 452	17 511 820	24 294 692	9 052 199	463 801 815	79 944 983	6 249 000	817 161 148

IROP	06.1.13.1.2	06.1.42.1.1	06.2.11.2.5	06.2.56.2.1	06.2.67.2.4	06.3.05.3.2	06.3.33.3.1	06.4.59.4.1	06.4.59.4.2	06.6.127.6.1	Celkový součet
Podané žádosti	101 814 083	-	6 273 722	30 028 026	59 995 631	-	-	21 903 550	-	234 068 610	454 083 623
Schválené žádosti	86 259 083	25 081 188	101 561 209	70 028 026	115 469 407	-	46 039 214	28 906 888	-	266 701 197	740 046 211
Realizované projekty	658 120 000	-	24 719 885	11 730 549	11 366 410	63 790 726	191 868 488	-	70 262 392	434 575 062	1 466 433 512

OPTP	08.1.125.1.1	08.1.125.1.2	08.1.125.1.3	08.1.125.1.4	Celkový součet
Podané žádosti	-	-	-	-	-
Schválené žádosti	-	-	-	-	-
Realizované projekty	11 158 911	9 780 472	10 082 914	276 923	31 299 221

INTERREG V-A Česká republika - Polsko	11.4.120.4.1	Celkový součet
Podané žádosti	3 512	3 512
Schválené žádosti	-	-
Realizované projekty	3 512	3 512



EVROPSKÁ UNIE
Fond soudržnosti
Operační program Technická pomoc



MINISTERSTVO
PRO MÍSTNÍ
ROZVOJ ČR

CLLD	03.2.65.1	05.4.27.4.4	06.4.59.4.1	Celkový součet
Podané žádosti	-	-	21 903 550	21 903 550
Schválené žádosti	-	229 616	28 906 888	29 136 504
Realizované projekty	16 000 411	5 565 837	-	21 566 247

IPRÚ/ITI	03.1.48.1	06.1.13.1.2	06.1.42.1.1	06.2.56.2.1	06.2.67.2.4	Celkový součet
Podané žádosti	-	101 814 083	-	30 028 026	59 995 631	191 837 740
Schválené žádosti	-	86 259 083	6 389 394	30 028 026	57 047 398	179 723 901
Realizované projekty	40 861 793	11 730 549	-	-	-	52 592 343



Příloha č. 2 – Seznam specifických cílů dle operačních programů čerpaných v Karlovarském kraji

OPPIK	01.1.02.1.1	Zvýšit inovační výkonnost podniků
	01.1.02.1.2	Zvýšit intenzitu a účinnost spolupráce ve výzkumu, vývoji a inovacích
	01.2.07.2.3	Zvýšit využitelnost infrastruktury pro podnikání
	01.2.111.2.2	Zvýšit internacionalizaci malých a středních podniků
	01.3.10.3.2	Zvýšit energetickou účinnost podnikatelského sektoru
	01.4.03.4.1	Zvětšit pokrytí vysokorychlostním přístupem k internetu
	01.4.04.2	Zvýšit využití potenciálu ICT sektoru pro konkurenceschopnost ekonomiky
	01.5.125.5.1	Zajištění efektivního řízení a administrace operačního programu
	01.5.125.5.2	Zajištění informovanosti, publicity a absorpční kapacity operačního programu
OPVVV	02.1.01.1	Zvýšení mezinárodní kvality výzkumu a jeho výsledků
	02.1.01.2	Budování kapacit a posílení dlouhodobé spolupráce výzkumných organizací s aplikační sférou
	02.1.01.4	Zlepšení strategického řízení výzkumu na národní úrovni
	02.2.69.5	Zlepšení podmínek pro výuku spojenou s výzkumem a pro rozvoj lidských zdrojů v oblasti výzkumu a vývoje
	02.3.61.1	Sociální integrace dětí a žáků včetně začleňování romských dětí do vzdělávání
	02.3.62.1	Kvalitní podmínky pro inkluzivní vzdělávání
	02.3.68.1	Zvýšení kvality předškolního vzdělávání včetně usnadnění přechodu dětí na ZŠ
	02.3.68.2	Zlepšení kvality vzdělávání a výsledků žáků v klíčových kompetencích
	02.3.68.3	Rozvoj systému strategického řízení a hodnocení kvality ve vzdělávání
	02.3.68.4	Zkvalitnění přípravy budoucích a začínajících pedagogických pracovníků
	02.3.68.5	Zvýšení kvality vzdělávání a odborné přípravy včetně posílení jejich relevance pro trh práce
	02.4.125.1	Zajištění efektivní administrace
	02.4.125.2	Zajištění informovanosti, publicity a absorpční kapacity
OPZ	03.1.48.1	Zvýšit zaměstnanost podpořených osob, zejména starších, nízkokvalifikovaných a znevýhodněných
	03.1.48.2	Zvýšit zaměstnanost podpořených mladých osob prostřednictvím programu Záruky pro mládež
	03.1.49.1	Zvýšit zaměstnanost podpořených mladých lidí, kteří nejsou v zaměstnání, ve vzdělávání nebo v profesní přípravě v regionu NUTS II Severozápad
	03.1.51.1	Snížit rozdíly v postavení žen a mužů na trhu práce
	03.1.52.1	Zvýšit odbornou úroveň znalostí, dovedností a kompetencí pracovníků a soulad kvalifikační úrovně pracovní síly s požadavky trhu práce
	03.1.52.2	Zvýšit adaptabilitu starších pracovníků



	03.1.54.1	Zvýšit kapacitu, komplexnost a kvalitu služeb poskytovaných institucemi veřejných služeb zaměstnanosti
	03.1.54.2	Zvýšit kvalitu systému dalšího vzdělávání
	03.2.60.1	Zvýšit uplatnitelnost osob ohrožených sociálním vyloučením nebo sociálně vyloučených ve společnosti a na trhu práce
	03.2.60.2	Rozvoj sektoru sociální ekonomiky
	03.2.63.1	Zvýšit kvalitu a udržitelnost systému sociálních služeb, služeb pro rodiny a děti a dalších navazujících služeb podporujících sociální začleňování
	03.2.63.2	Zvýšit dostupnost a efektivitu zdravotních služeb a umožnit přesun těžiště psychiatrické péče do komunity
	03.2.65.1	Zvýšit zapojení lokálních aktérů do řešení problémů nezaměstnanosti a sociálního začleňování ve venkovských oblastech
	03.3.48.1	Zvýšit kvalitu a kvantitu využívání sociálních inovací a mezinárodní spolupráce v tematických oblastech OPZ (TC8)
	03.3.60.1	Zvýšit kvalitu a kvantitu využívání sociálních inovací a mezinárodní spolupráce v tematických oblastech OPZ (TC9)
	03.3.74.1	Zvýšit kvalitu a kvantitu využívání sociálních inovací a mezinárodní spolupráce v tematických oblastech OPZ (TC11)
	03.4.74.1	Optimalizovat procesy a postupy ve veřejné správě zejména prostřednictvím posílení strategického řízení organizací, zvýšení kvality jejich fungování a snížení administrativní zátěže
	03.4.74.2	Profesionalizovat veřejnou správu zejména prostřednictvím zvyšování znalostí a dovedností jejích pracovníků, rozvoje politik a strategií v oblasti lidských zdrojů a implementace služebního zákona
	03.5.125.1	Zajistit řádnou implementaci OPZ prostřednictvím poskytnutí spolehlivých a efektivních služeb pro řízení a administraci programu
OPD	04.1.40.1.4	Vytvoření podmínek pro zvýšení využívání veřejné hromadné dopravy ve městech v elektrické trakci
	04.1.40.1.5	Vytvoření podmínek pro širší využití železniční a vodní dopravy prostřednictvím modernizace dopravního parku
	04.1.41.1.1	Zlepšení infrastruktury pro vyšší konkurenceschopnost a větší využití železniční dopravy
	04.2.40.2.2	Vytvoření podmínek pro širší využití vozidel na alternativní pohon na silniční síti
	04.4.125.4.1	Podpora a zajištění implementace OP Doprava
OPŽP	05.1.24.1.3	Zajistit povodňovou ochranu v intravilánu
	05.1.24.1.4	Podpořit preventivní protipovodňová opatření
	05.1.30.1.1	Snížit množství vypouštěného znečištění do povrchových i podzemních vod z komunálních zdrojů a vnos znečišťujících látek do povrchových a podzemních vod



	05.2.28.2.4	Snížit emise stacionárních zdrojů podílející se na expozici obyvatelstva nadlimitním koncentracím znečišťujících látek v uhelných regionech
	05.2.32.2.1	Snížit emise z lokálního vytápění domácností podílející se na expozici obyvatelstva nadlimitním koncentracím znečišťujících látek.
	05.2.32.2.3	Zlepšit systém sledování, hodnocení a předpovídání vývoje kvality ovzduší a souvisejících meteorologických aspektů
	05.3.29.3.1	Prevence vzniku odpadů
	05.3.29.3.2	Zvýšit podíl materiálového a energetického využití odpadů
	05.4.27.4.1	Zajistit příznivý stav předmětu ochrany národně významných chráněných území
	05.4.27.4.2	Posílit biodiverzitu
	05.4.27.4.3	Posílit přirozené funkce krajiny
	05.4.27.4.4	Zlepšit kvalitu prostředí v sídlech
	05.5.11.5.3	Snížit energetickou náročnost veřejných budov a zvýšit využití obnovitelných zdrojů energie v budovách ústředních vládních institucí
	05.5.18.5.1	Snížit energetickou náročnost veřejných budov a zvýšit využití obnovitelných zdrojů energie
	05.6.125.6.1	Zajistit řádné a efektivní řízení a administraci
	05.6.125.6.2	Zajistit informovanost, publicitu a absorpční kapacitu
IROP	06.1.13.1.2	Zvýšení podílu udržitelných forem dopravy
	06.1.42.1.1	Zvýšení regionální mobility prostřednictvím modernizace a rozvoje sítí regionální silniční infrastruktury navazující na síť TEN-T
	06.2.11.2.5	Snížení energetické náročnosti v sektoru bydlení
	06.2.56.2.1	Zvýšení kvality a dostupnosti služeb vedoucí k sociální inkluzi
	06.2.67.2.4	Zvýšení kvality a dostupnosti infrastruktury pro vzdělávání a celoživotní učení
	06.3.05.3.2	Zvyšování efektivity a transparentnosti veřejné správy prostřednictvím rozvoje využití a kvality systémů IKT
	06.3.33.3.1	Zefektivnění prezentace, posílení ochrany a rozvoje kulturního a přírodního dědictví
	06.4.59.4.1	Posílení kapacit komunitně vedeného místního rozvoje za účelem zlepšení řídicích a administrativních schopností MAS
	06.4.59.4.2	Posílení kapacit komunitně vedeného místního rozvoje za účelem zlepšení řídicích a administrativních schopností MAS
	06.6.127.6.1	REACT-EU
OPTP	08.1.125.1.1	Vytvořit podmínky pro naplnění cílů Dohody o partnerství a koordinace řízení
	08.1.125.1.2	Zajistit informovanost o ESIF u cílových skupin
	08.1.125.1.3	Podpořit kapacity pro implementaci ESIF na nižší než národní úrovni
	08.1.125.2.1	Vytvořit podmínky pro účinnou kontrolu a audit ESIF



INTERREG V-A Česká republika - Polsko	11.4.120.4.1	Zvýšení intenzity spolupráce institucí a komunit v příhraničním regionu
--	---------------------	---

Příloha č. 3 – Územní rozložení alokací z ESIF podle okresů a ORP v Karlovarském kraji

Okres/ORP	Podané projekty	Schválené projekty	Realizované projekty a ukončené projekty
Cheb	80 478 903	621 810 505	3 482 625 635
Aš	65 048 756	233 347 358	395 247 988
Cheb	15 430 146	303 295 541	1 065 489 473
Mariánské Lázně	-	84 996 327	1 252 532 155
Nepřirázeno k ORP	-	171 280	769 356 020
Karlovy Vary	394 613 204	369 997 602	5 154 216 200
Karlovy Vary	266 805 722	332 513 384	2 789 744 203
Ostrov	126 684 239	25 987 465	425 039 068
Nepřirázeno k ORP	1 123 244	11 496 753	1 939 432 930
Sokolov	141 971 038	696 323 384	4 084 662 772
Kraslice	8 312 580	9 728 039	163 755 791
Sokolov	127 693 086	685 444 019	3 292 869 447
Nepřirázeno k ORP	5 965 372	1 151 326	628 037 534
Nepřirázeno k okresu	96 749 522	124 249 270	8 072 256 555
Celkem	713 812 667	1 812 380 761	20 793 761 163



Příloha č. 4 - Územní rozložení alokací z ESIF podle obcí Karlovarského kraje

Obce v okrese Cheb	Podané projekty	Schválené projekty	Realizované projekty	Ukončené projekty
Aš	62 141 866	114 341 250	25 007 833	78 906 804
Dolní Žandov	-	-	3 557 642	1 452 634
Drmoul	-	-	-	271 254 205
Františkovy Lázně	1 243 714	100 181 491	5 926 242	46 917 086
Hazlov	-	114 846 069	-	64 954 311
Hranice	2 906 890	2 906 890	126 083 926	84 865 201
Cheb	2 535 415	87 099 735	272 212 599	348 147 430
Krásná	-	342 560	-	172 073
Křižovatka	2 360 000	2 360 000	-	580 455
Lázně Kynžvart	-	-	3 715 798	27 869 644
Libá	-	-	-	172 073
Lipová	-	-	-	5 046 539
Luby	4 691 019	62 980 340	23 855 224	32 039 978
Mariánské Lázně	-	48 253 678	59 287 135	213 209 042
Milhostov	-	-	1 611 046	172 073
Milíkov	-	2 385 396	-	11 244 603
Mnichov	-	-	-	89 347 778
Nebanice	-	-	704 023	6 431 304
Nový Kostel	-	38 965 085	-	291 318
Odrava	-	-	-	291 318
Okrouhlá	-	-	-	1 590 180
Ovesné Kladruby	-	-	-	1 973 506
Plesná	2 299 999	2 299 999	-	34 569 338
Podhradí	-	-	-	7 702 140
Pomezí nad Ohří	-	-	-	10 520 261
Poustka	-	-	-	172 073
Prameny	-	-	-	82 417 568
Skalná	2 299 999	7 023 494	-	26 411 495
Stará Voda	-	-	-	11 676 278
Teplá	-	2 214 464	11 344 205	115 535 015
Trstěnice	-	-	-	256 815 872
Třebeň	-	-	423 098	31 412 957
Tři sekery	-	3 300 000	-	6 574 502
Tuřany	-	-	-	2 372 509
Valy	-	-	-	17 490 967
Velká Hleďsebe	-	31 228 185	1 436 627	39 302 611
Velký Luh	-	-	-	10 280 512
Vlkovice	-	-	-	693 089
Vojtanov	-	-	-	7 292 538
Zádub - Závášín	-	-	-	16 731 423
Obce celkem	80 478 903	620 728 636	535 165 398	1 964 900 705
Nepřiřazeno k obci	-	1 081 870	304 427 334	678 132 198
Celkem za okres	80 478 903	621 810 505	839 592 733	2 643 032 903



Obce v okrese Karlovy Vary	Podané projekty	Schválené projekty	Realizované projekty	Ukončené projekty
Abertamy	-	-	-	2 771 800
Andělská Hora	-	-	-	-
Bečov nad Teplou	-	2 535 724	158 784	9 388 656
Bochov	-	11 793 533	14 313 757	4 425 957
Boží Dar	-	-	-	5 806 522
Božichany	-	-	-	21 416 494
Bražec	-	-	-	3 132 430
Březová	-	-	347 270	1 567 162
Čichalov	-	409 746	-	-
Dalovice	3 897 000	13 275 967	-	59 105 343
Děpoltovice	-	-	-	46 469 484
Doupovské Hradiště	-	-	-	1 280 041
Hájek	4 627 274	6 000 000	-	7 201 500
Hory	-	-	-	3 100 659
Hradiště	-	-	158 784	-
Hroznětín	3 381 259	3 381 259	-	15 529 844
Chodov	-	-	-	50 305 728
Chyše	-	3 395 733	5 951 544	994 199
Jáchymov	2 626 009	2 626 009	8 707 092	66 982 812
Jenišov	-	2 702 010	3 663 461	113 382 279
Karlovy Vary	180 052 543	191 264 769	707 433 493	906 084 088
Kolová	14 000 000	14 000 000	4 260 417	6 112 590
Krásné Údolí	-	4 600 000	585 589	2 847 397
Kyselka	3 530 151	6 681 650	-	1 348 708
Merklín	-	-	-	12 043 226
Mírová	-	-	-	105 271 361
Nejdek	50 494 898	29 098 756	9 711 707	123 856 528
Nová Role	8 282 524	19 861 398	19 809 841	52 870 601
Nové Hamry	-	-	-	-
Ostrov	114 926 454	13 418 576	52 955 885	161 539 183
Otovice	1 702 031	1 702 031	-	24 380 960
Otročin	-	-	-	3 914 441
Pernink	-	-	-	7 654 106
Pila	-	-	-	69 759
Potůčky	-	-	-	84 300
Pšov	-	409 746	-	8 679 545
Sadov	-	-	-	27 782 844
Smolné Pece	-	-	-	-
Stráž nad Ohří	-	-	158 784	7 450 037
Stružná	-	-	-	3 910 345
Šemnice	-	-	-	7 250 286
Štědrá	-	-	736 128	11 118 093
Teplička	-	-	-	69 759
Toužim	4 846 574	2 214 464	-	80 032 713
Útvina	-	-	-	9 282 295
Valeč	-	-	19 579 632	20 881 474
Vojkovice	-	-	-	57 774 053
Žlutice	-	26 978 622	7 570 640	25 560 612
Obce celkem	392 366 717	356 349 993	856 102 807	2 080 730 212
Nepřiřazeno k obci	2 246 487	13 647 609	386 131 185	1 831 251 996
Celkem za okres	394 613 204	369 997 602	1 242 233 992	3 911 982 208

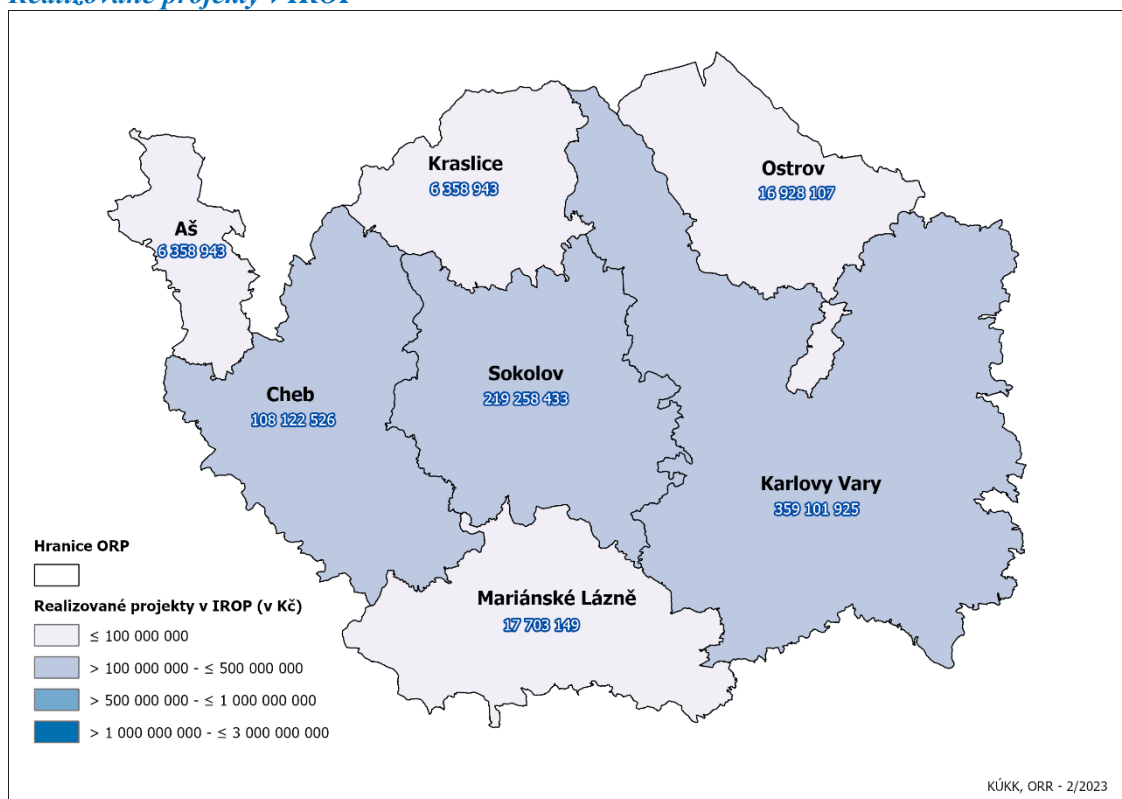


Obce v okrese Sokolov	Podané projekty	Schválené projekty	Realizované projekty	Ukončené projekty
Březová	2 108 188	11 750 000	25 700 771	131 846 864
Bublava	-	-	-	-
Bukovany	-	-	4 298 885	7 826 269
Citice	-	-	-	1 409 935
Dasnice	-	-	-	592 041
Dolní Rychnov	-	-	18 779 380	12 147 761
Habartov	1 427 398	1 427 398	44 145 848	67 805 049
Horní Slavkov	2 656 647	16 981 600	84 077 015	116 251 672
Chlum Svaté Maří	-	8 465 598	165 141 590	6 839 787
Chodov	22 254 542	28 844 542	120 533 230	295 021 579
Jindřichovice	-	-	186 374	-
Josefov	-	-	1 157 312	5 916 856
Kaceřov	-	-	-	1 207 411
Královské Poříčí	-	29 594 203	11 117 041	13 367 389
Kraslice	6 273 722	8 717 802	16 634 463	100 100 019
Krásno	-	-	8 577 310	48 552 506
Kynšperk nad Ohří	3 802 530	5 049 854	-	54 482 681
Libavské Údolí	10 361 395	-	82 137 833	41 499 258
Loket	44 698 234	49 532 781	613 990	26 043 194
Lomnice	-	-	-	35 175 379
Nová Ves	-	-	-	109 541 157
Nové Sedlo	27 798 278	355 572 734	-	143 453 160
Oloví	-	-	-	2 231 752
Přebuz	-	-	-	577 755
Rotava	2 038 857	-	-	17 796 023
Rovná	-	-	-	82 158 592
Sokolov	3 341 771	177 073 984	137 148 289	1 108 406 128
Staré Sedlo	2 918 733	-	-	4 999 999
Stříbrná	-	1 010 236	-	2 913 503
Svatava	-	-	4 968 490	143 264 094
Šabina	-	-	-	388 306
Šindelová	-	-	1 809 020	1 413 391
Těšovice	-	-	-	357 120
Vintířov	360 000	-	-	46 568 294
Vřesová	-	-	-	2 712 353
Obce celkem	130 040 294	694 020 731	727 026 841	2 632 867 277
Nepřiřazeno k obci	11 930 744	2 302 652	381 469 455	343 299 199
Celkem za okres	141 971 038	696 323 384	1 108 496 296	2 976 166 476

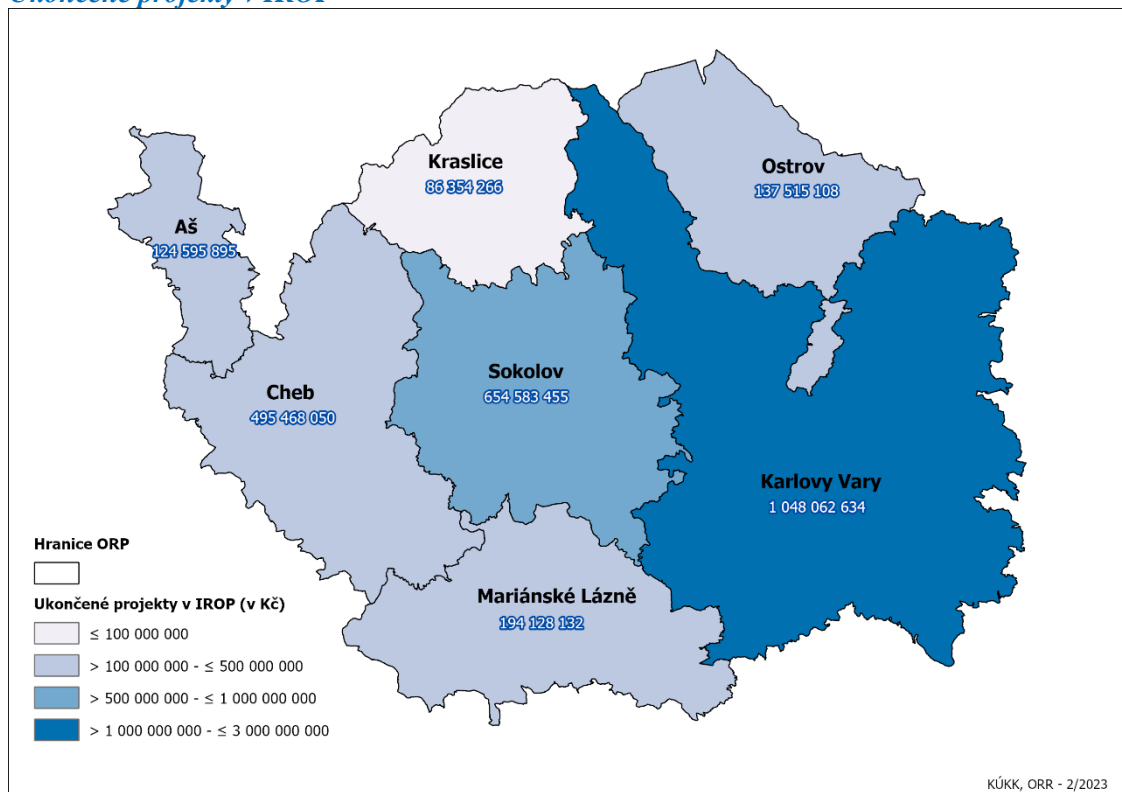


Příloha č. 5 Mapové rozložení realizovaných a ukončených projektů z hlediska vybraných operačních programů v Karlovarském kraji

Realizované projekty v IROP

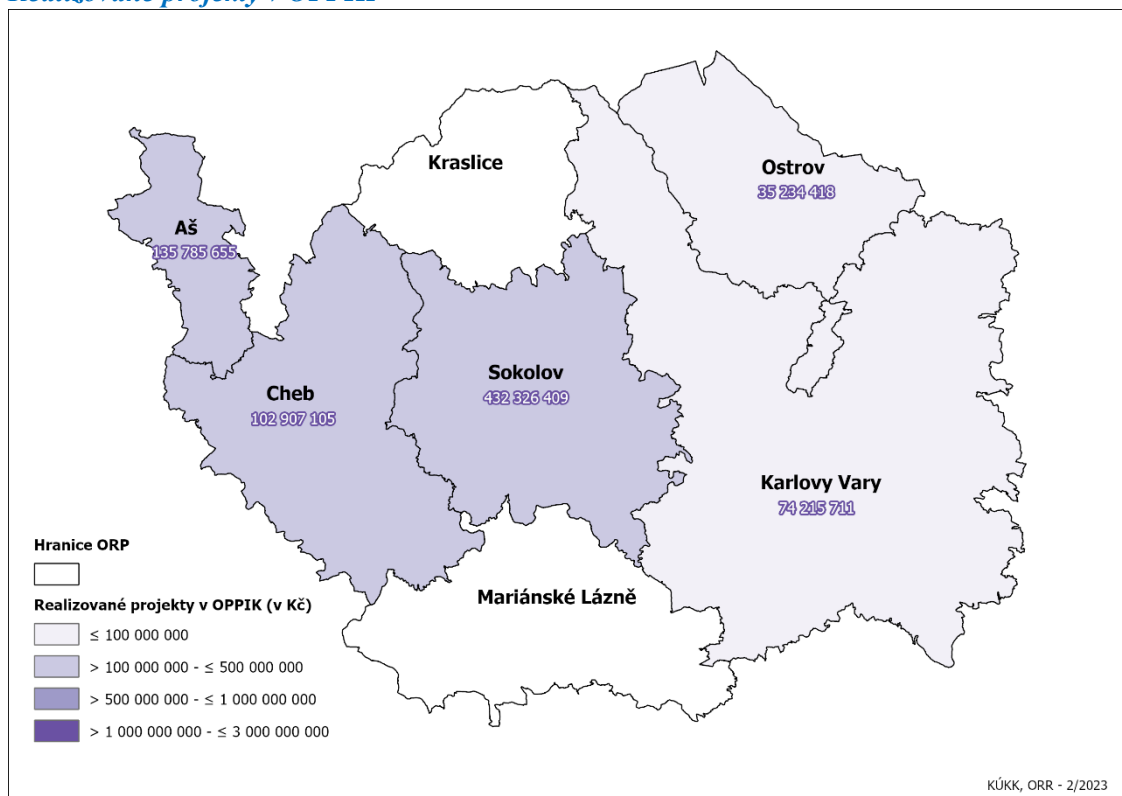


Ukončené projekty v IROP

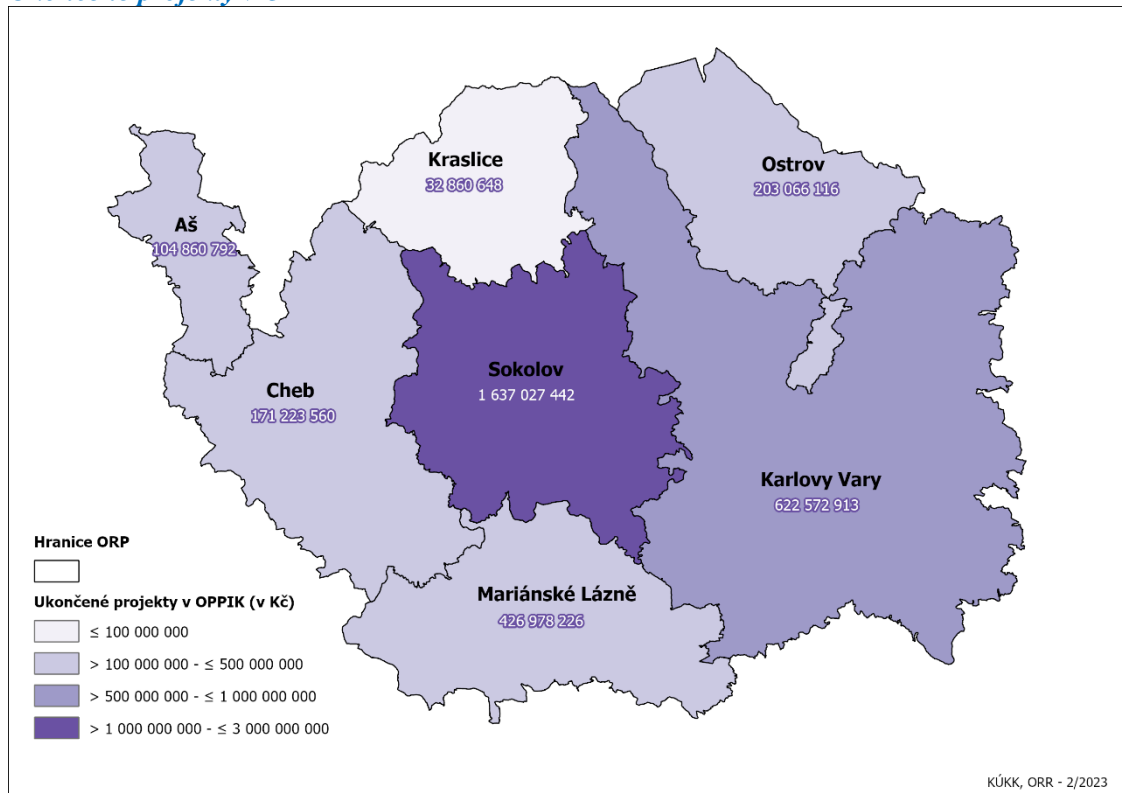




Realizované projekty v OPPIK

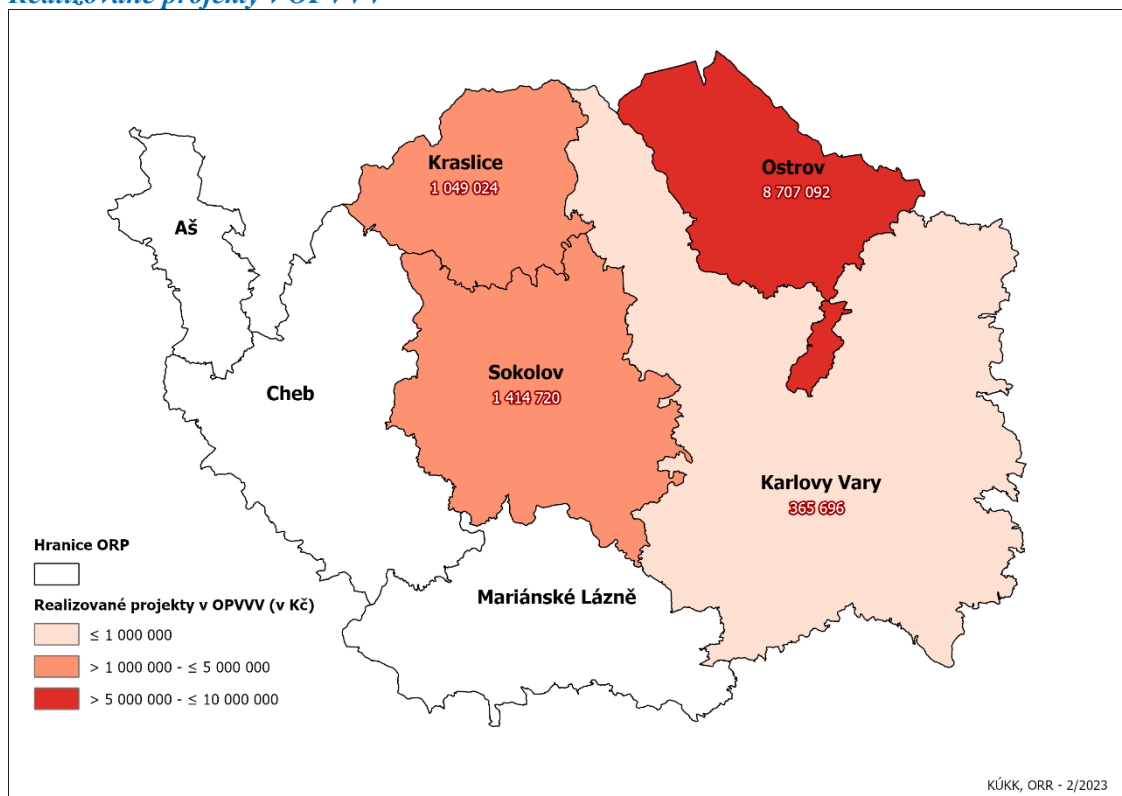


Ukončené projekty v OPPIK

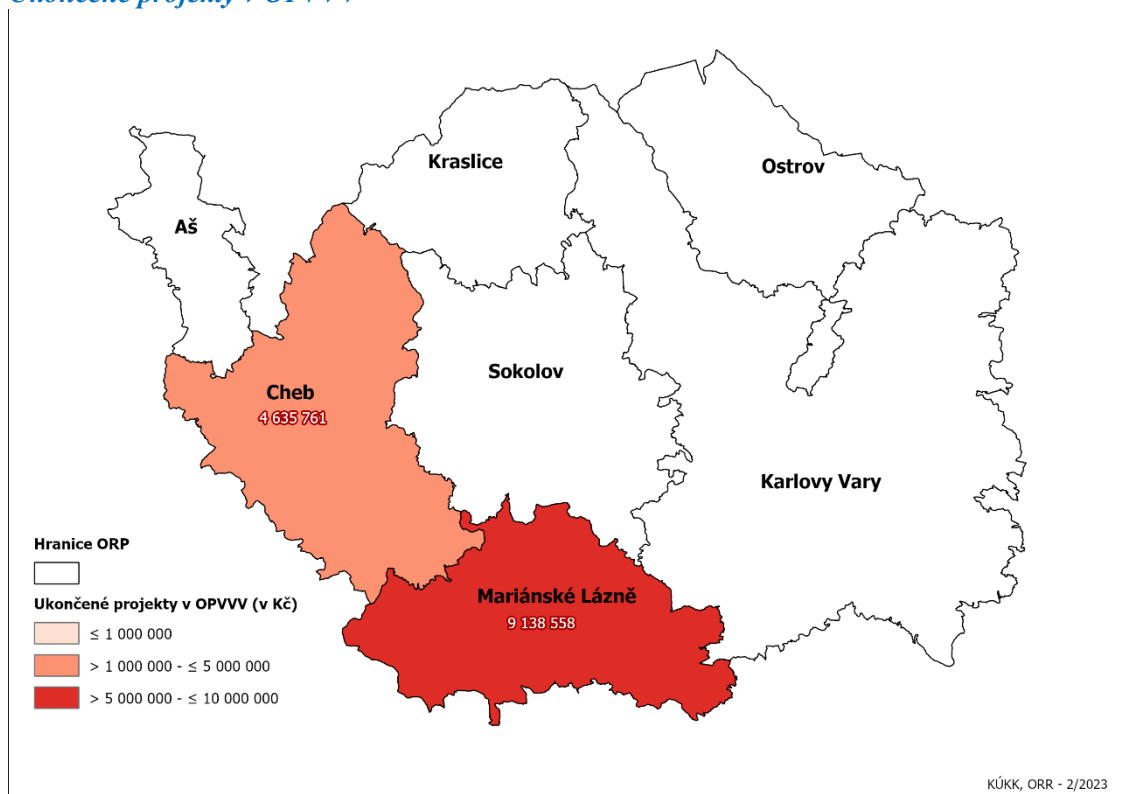




Realizované projekty v OPVVV

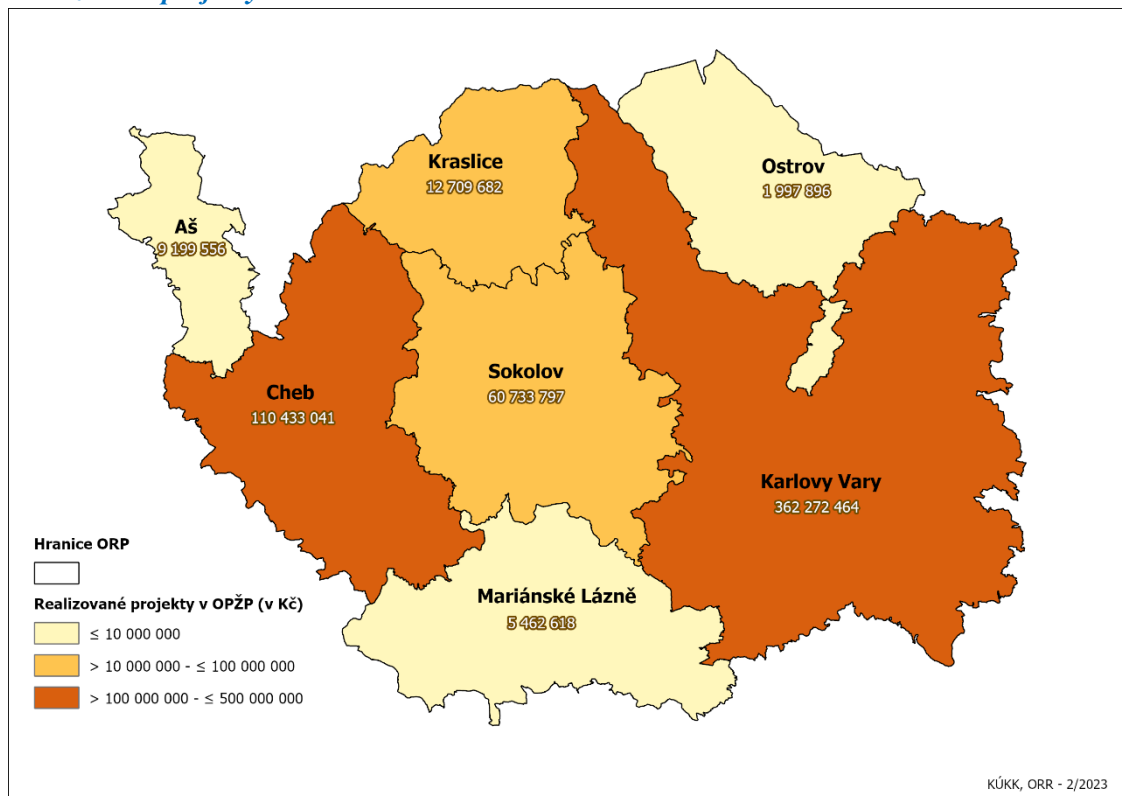


Ukončené projekty v OPVVV





Realizované projekty v OPŽP



Ukončené projekty v OPŽP

